



操作マニュアル

FXTF GX-商品CFD ライブ版

-PCウェブブラウザ版-

取引時間

冬時間（11月第一日曜日～3月第二日曜日）

日本時間 月曜日 午前8時05分～土曜日 午前6時55分

取引停止時間：火曜日から金曜日の午前6時55分～午前8時05分

夏時間（3月第二日曜日～11月第一日曜日）

日本時間 月曜日 午前7時05分～土曜日 午前5時55分

取引停止時間：火曜日から金曜日の午前5時55分～午前7時05分

目次

1. ログイン

1-1 ログイン方法	2
------------	---

2. 画面の見方

2-1 画面構成	3
2-2 メニューバー	4
2-3 レート	5
2-4 チャート	6
2-5 口座情報	9
2-6 各ウィンドウのサイズ調整	10
2-7 履歴/ 期間統計	12

3. 新規注文

3-1 新規注文画面の表示方法	15
3-2 新規注文画面の説明	16
3-3 【新規】成行注文	17
3-4 【新規】指値注文	17
3-5 【新規】逆指値注文	18
3-6 【新規】決済同時注文	18
3-7 【新規】注文の確認	19
3-8 【新規】注文の変更	19
3-9 【新規】注文の取り消し	20

4. 決済注文

4-1 決済注文画面の表示方法	21
4-2 決済注文画面の説明	22
4-3 【決済】成行注文	24
4-4 【決済】指値注文/逆指値注文	25
4-5 【決済】指値注文/逆指値注文の変更	26
4-6 【決済】指値注文/逆指値注文の取り消し	27

5. スピード注文

5-1 スピード注文画面の説明	28
5-2 【新規】ワンクリックトレード	31
5-3 【決済】売り建玉/買い建玉の全決済	31

6. インジケーター

6-1 インジケーターの表示方法	32
------------------	----



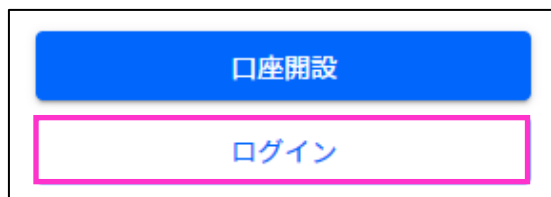
こちらの『[FXTF GX-商品CFD 取引概要](#)』もお取引前に必ずご確認ください。
取引単位・取引時間・取引証拠金などの詳細が記載されております。

1. ログイン

1-1 ログイン方法

① 「GX PCウェブブラウザ版」を [こちら](#)※より起動します。
※上記URLはスマートフォンからアクセスした場合、「GXアプリ」のダウンロード画面に遷移します。

② 「GX PCウェブブラウザ ライブ版」を起動後左下にある「ログイン」ボタンをクリックします。



③ 「お客様番号」「パスワード」を入力して「ログイン」ボタンをクリックします。

ライブ口座

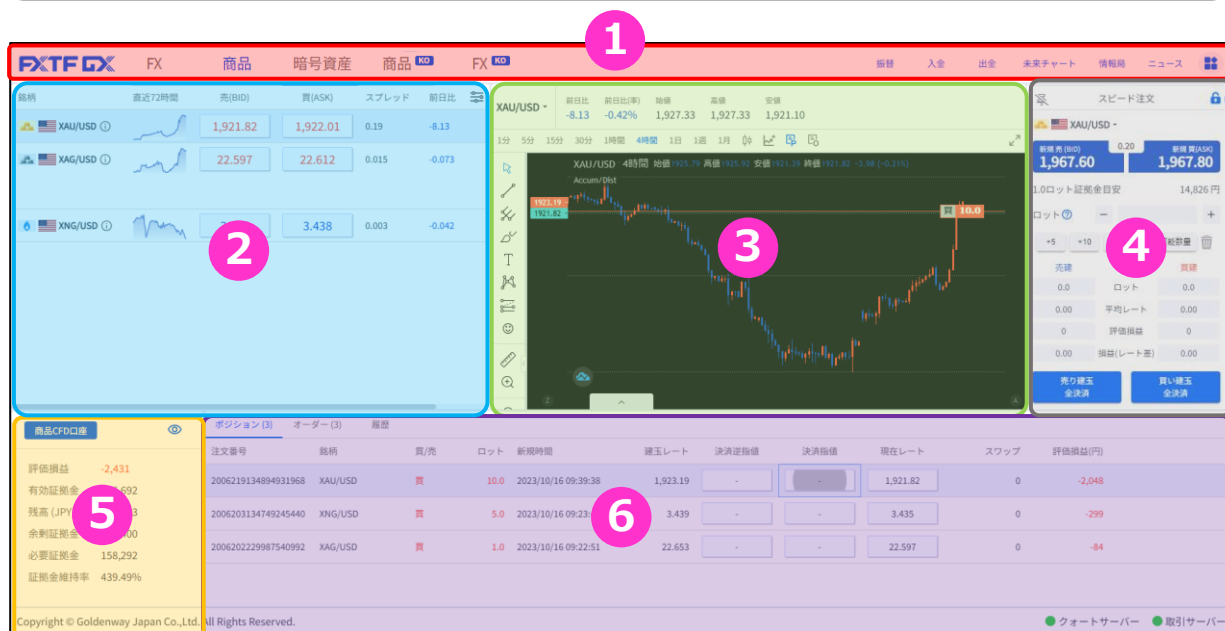
ID・・・お客様番号（数字6桁もしくはFXTまたはRONから始まるログインID）
※マイページまたは簡易書留にてご確認いただけます。


パスワード・・・任意のパスワード（マイページと共通）

▶バーチャル口座の開設方法は [こちら](#) をご参照ください。

2. 画面の見方

2-1 画面構成



①メニューバー	<p>ログイン/ログアウトや入出金/振替、経済ニュースや未来チャート、FXTFG情報局にクイックアクセスできます。</p> <p>「FX・商品CFD・暗号資産CFD・商品KO・FX KO」の切り替えができます。商品CFD取引を行う場合は、画面左上「商品」を選択してください。マルチチャート画面へ遷移することもできます。</p>
②レート	<p>気配値表示の一覧を表示します。</p> <p>右上の設定ボタンより、スプレッドや前日比など各項目の表示・非表示設定ができます。</p>
③チャート	<p>チャート画面が確認できます。全世界のトレーダーが愛用するチャート「TradingView」を搭載しております。</p> <p>※TradingViewの操作方法は、下記TradingView社のマニュアルをご確認ください。 https://jp.tradingview.com/support/</p> <div style="border: 1px solid orange; padding: 5px; margin-top: 10px;"> <p> 左上のピンマークをクリックすると、分離表示が可能です。「全画面表示」や「マルチチャート」上でご利用いただけます。</p> </div>
④スピード注文	<p>『スピード注文』や銘柄ごとの『全決済』ができます。</p> <p>保有ポジション数/平均取得レート/評価損益/損益(レート差)も確認できます。</p>
⑤口座情報	<p>ログイン情報、口座状況が確認できます。</p>
⑥トレード/履歴	<p>ポジション/オーダーの状況や取引履歴が確認できます。</p>

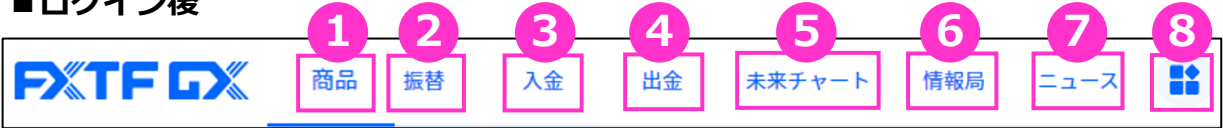
2-2 メニューバー

ログイン前は口座開設ボタンやログインボタンが表示され、ログイン後はお取引に役立つ情報を動画やブログ等で紹介している「情報局」にも直結しております。

■ログイン前



■ログイン後



①サービス	ログイン中のサービスが表示されます。
②振替	「振替」画面に遷移します。
③入金	「クイック入金」画面に遷移します。
④出金	「出金指示」画面に遷移します。
⑤未来チャート	「未来チャート」画面に遷移します。 ※「未来チャート」の詳細は こちら をご参照ください。
⑥情報局	「FXTF情報局」に遷移します。 アナリストによる投資展望やトレードアイデアの他、個人投資家や著名投資家のトレード手法など記事や動画をお楽しみいただけます。
⑦ニュース	「FXi24」配信のニュースをご確認いただけます。 ※ライブ口座のみ対応しております。
⑧	<p>以下の機能をご利用いただけます。</p> <div data-bbox="342 1284 842 1709"></div> <div data-bbox="871 1398 1270 1667"><p>マルチチャート上で、スピード注文をご利用いただけます。 ▶手順はこちら</p></div> <p>①ログアウト ②最大6分割のチャート画面が表示できる「マルチチャート」 ※[新規チャートウィンドウ]にチェックを入れると別タブでマルチチャートが開きます。チェックを入れた場合、「ポジション・オーダーライン」や「スピード注文画面」は表示できません。</p>

2-3 レート

銘柄		直近72時間	売(BID)	買(ASK)	スプレッド	前日比	設定
XAU/USD	①	③	1,922.04	1,922.23	0.1	⑥	⑦
XAG/USD	②		22.600	22.615	0.015	-0.070	

①銘柄	銘柄の一覧が表示されます。																																				
②仕様	仕様の確認ができます。 <div style="border: 1px solid black; padding: 5px; width: fit-content; margin: 10px auto;"> <table border="1"> <tr><td>レートの小数点以下の桁数</td><td>2</td></tr> <tr><td>契約サイズ</td><td>1</td></tr> <tr><td>最低取引単位(ロット)</td><td>1</td></tr> <tr><td>最大取引単位(ロット)</td><td>500</td></tr> <tr><td>最小指値/逆指値距離(ポイント)</td><td>50</td></tr> <tr><td>スワップ単位</td><td>JPY</td></tr> <tr><td>買スワップ</td><td>-8.5</td></tr> <tr><td>売スワップ</td><td>-6.5</td></tr> </table> </div>	レートの小数点以下の桁数	2	契約サイズ	1	最低取引単位(ロット)	1	最大取引単位(ロット)	500	最小指値/逆指値距離(ポイント)	50	スワップ単位	JPY	買スワップ	-8.5	売スワップ	-6.5																				
レートの小数点以下の桁数	2																																				
契約サイズ	1																																				
最低取引単位(ロット)	1																																				
最大取引単位(ロット)	500																																				
最小指値/逆指値距離(ポイント)	50																																				
スワップ単位	JPY																																				
買スワップ	-8.5																																				
売スワップ	-6.5																																				
③ティックチャート	レート配信毎にティックチャートの形を確認できます。																																				
④現在レート	現在レートが表示されます。 クリックすると 注文画面に遷移します。																																				
⑤スプレッド	現在のスプレッドが表示されます。																																				
⑥前日比	「前日のBIDレート終値と現在レートとの比較」と、「前日のBIDレート終値に対する現在レートの乖離率」が表示されます。																																				
⑦銘柄設定	<p>「銘柄」タブでは、銘柄一覧から表示のON/OFFができます。 「横列」タブでは、レート画面に表示できる項目のON/OFFができます。</p> <div style="display: flex; justify-content: space-around;"> <div style="border: 1px solid black; padding: 5px; width: 45%;"> <p style="text-align: center; background-color: #003366; color: white; border-radius: 10px; padding: 2px;">「銘柄」タブ</p> <table border="1" style="width: 100%; border-collapse: collapse;"> <thead> <tr> <th style="text-align: left;">銘柄</th> <th style="text-align: left;">横列</th> </tr> </thead> <tbody> <tr> <td>XAU/USD</td> <td><input checked="" type="checkbox"/></td> </tr> <tr> <td>XAG/USD</td> <td><input checked="" type="checkbox"/></td> </tr> </tbody> </table> </div> <div style="border: 1px solid black; padding: 5px; width: 45%;"> <p style="text-align: center; background-color: #003366; color: white; border-radius: 10px; padding: 2px;">「横列」タブ</p> <table border="1" style="width: 100%; border-collapse: collapse;"> <thead> <tr> <th style="text-align: left;">銘柄</th> <th style="text-align: left;">横列</th> </tr> </thead> <tbody> <tr><td>アイコン</td><td><input checked="" type="checkbox"/></td></tr> <tr><td>銘柄</td><td><input checked="" type="checkbox"/></td></tr> <tr><td>直近72時間</td><td><input checked="" type="checkbox"/></td></tr> <tr><td>売(BID)</td><td><input checked="" type="checkbox"/></td></tr> <tr><td>買(ASK)</td><td><input checked="" type="checkbox"/></td></tr> <tr><td>スプレッド</td><td><input checked="" type="checkbox"/></td></tr> <tr><td>前日比</td><td><input checked="" type="checkbox"/></td></tr> <tr><td>前日比(率)</td><td><input checked="" type="checkbox"/></td></tr> <tr><td>始値</td><td><input type="checkbox"/></td></tr> <tr><td>高値</td><td><input type="checkbox"/></td></tr> <tr><td>安値</td><td><input type="checkbox"/></td></tr> <tr><td>買スワップ</td><td><input type="checkbox"/></td></tr> <tr><td>売スワップ</td><td><input type="checkbox"/></td></tr> <tr><td>最後更新時間</td><td><input type="checkbox"/></td></tr> </tbody> </table> </div> </div>	銘柄	横列	XAU/USD	<input checked="" type="checkbox"/>	XAG/USD	<input checked="" type="checkbox"/>	銘柄	横列	アイコン	<input checked="" type="checkbox"/>	銘柄	<input checked="" type="checkbox"/>	直近72時間	<input checked="" type="checkbox"/>	売(BID)	<input checked="" type="checkbox"/>	買(ASK)	<input checked="" type="checkbox"/>	スプレッド	<input checked="" type="checkbox"/>	前日比	<input checked="" type="checkbox"/>	前日比(率)	<input checked="" type="checkbox"/>	始値	<input type="checkbox"/>	高値	<input type="checkbox"/>	安値	<input type="checkbox"/>	買スワップ	<input type="checkbox"/>	売スワップ	<input type="checkbox"/>	最後更新時間	<input type="checkbox"/>
銘柄	横列																																				
XAU/USD	<input checked="" type="checkbox"/>																																				
XAG/USD	<input checked="" type="checkbox"/>																																				
銘柄	横列																																				
アイコン	<input checked="" type="checkbox"/>																																				
銘柄	<input checked="" type="checkbox"/>																																				
直近72時間	<input checked="" type="checkbox"/>																																				
売(BID)	<input checked="" type="checkbox"/>																																				
買(ASK)	<input checked="" type="checkbox"/>																																				
スプレッド	<input checked="" type="checkbox"/>																																				
前日比	<input checked="" type="checkbox"/>																																				
前日比(率)	<input checked="" type="checkbox"/>																																				
始値	<input type="checkbox"/>																																				
高値	<input type="checkbox"/>																																				
安値	<input type="checkbox"/>																																				
買スワップ	<input type="checkbox"/>																																				
売スワップ	<input type="checkbox"/>																																				
最後更新時間	<input type="checkbox"/>																																				

2-4 チャート

世界中のトレーダーが愛用しているTradingView搭載のチャートです。
縦軸（価格軸）/横軸（時間軸）をドラッグすることで、チャートの拡大/縮小ができます。
チャートは「売値（BIDレート）」が表示されます。
マルチチャート画面の表示方法は「2-2」⑧「新規チャートウィンドウ」をご参照ください。

※TradingViewの詳細については、下記をご参照ください。

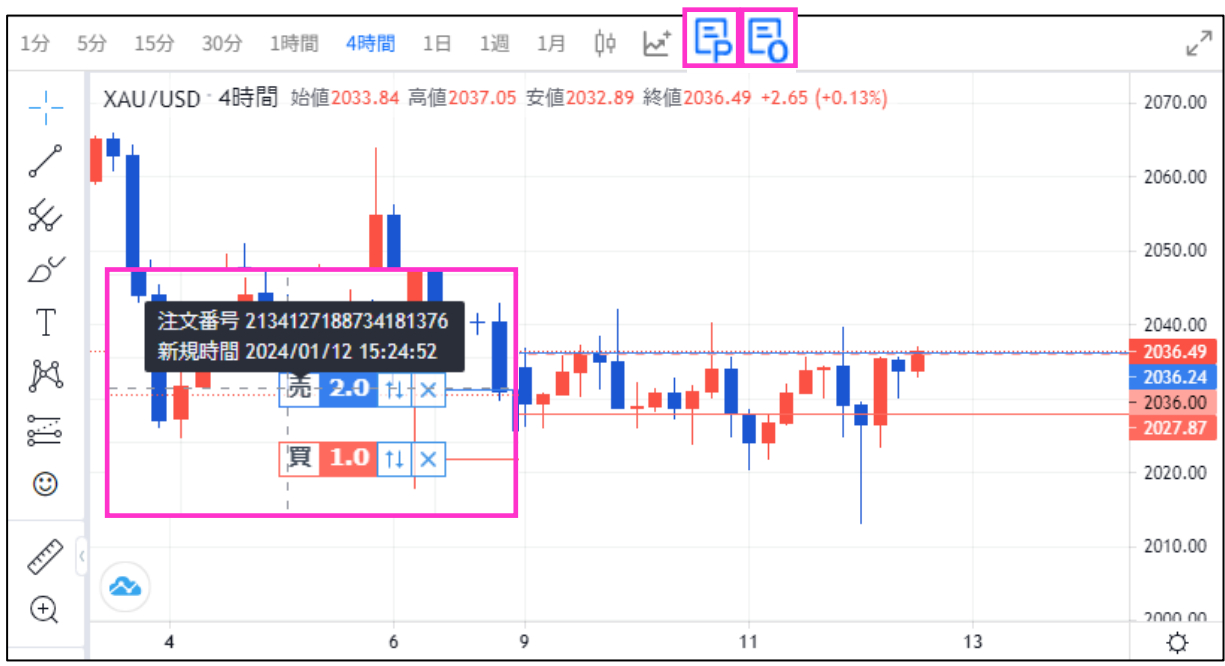
https://www.fxtrade.co.jp/doc/FXTF_GX_TradingView.pdf












①銘柄	表示しているチャートの銘柄が表示されます。プルダウンで銘柄の変更ができます。
②前日比/OHL	前日比/前日比率/始値/高値/安値が表示されます。
③上部メニューバー	時間周期やインジケータの追加/編集等ができます。
④サイドメニューバー	描画ツールの追加/編集等ができます。
⑤全画面表示切替	フルスクリーンモードに変更できます。
⑥チャート情報	表示しているチャートの情報や反映しているインジケータの情報が表示されます。
⑦OHLC	始値/高値/安値/終値が表示されます。
⑧バーの変動値	カーソルを合わせた足（終値）と、ひとつ前の足（終値）との比較/乖離率が表示されます。
⑨TradingView	TradingView社の公式サイトに遷移します。 TradingViewのマニュアル等が確認できます。
⑩設定	チャートの設定画面が表示されます。

ポジションライン/オーダーライン

チャート上部メニューバーの「P (ポジションを表示)」ボタンをクリックすると、ポジションをチャート上にラインで表示することが可能です。
 また「O (オーダーの表示切替)」では、オーダー注文の表示・非表示ができます。




 この機能はチャート全画面表示、マルチチャート (新規チャートウィンドウOFF設定) でもご利用いただけます。

種別	表示形式
ポジション 買い：赤線 売り：青線	 
新規指値/新規逆指値 買い：薄赤の点線 売り：薄青の点線	   
決済指値/決済逆指値 買いポジションの決済：赤の点線 売りポジションの決済：青の点線	   

ポジション

	<p>「買」/「売」にマウスオーバーで、ポジションの注文番号・建玉時間が表示される。</p>
	<p>「ロット数」をクリックで、ポジション情報が表示される。</p>
	<p>「↑↓」をクリックで、「決済注文変更画面」が表示され、決済指値/決済逆指値注文が可能。</p>
	<p>「×」をクリックで、「決済注文画面」が表示され、決済が可能。</p>
<p>新規指値/新規逆指値</p>	
	<p>「新/指」「新/逆指」にマウスオーバーで、注文番号と最終更新時間が表示される。クリックしたまま上下にドラッグすると「注文変更画面」が表示され、変更が可能。</p>
	<p>「ロット数」をクリックで、オーダー情報が表示される。</p>
	<p>「×」をクリックで、「注文取消画面」が表示され、注文取消が可能。</p>
<p>決済指値/決済逆指値</p>	
	<p>「決/指」「決/逆指」にマウスオーバーで、設定したポジションの注文番号・建玉レートが表示される。クリックしたまま上下にドラッグすると「注文変更画面」が表示され、変更が可能。</p>
	<p>「ロット数」をクリックで、決済指値/決済逆指値を設定したポジションの情報が表示される。</p>
	<p>「×」をクリックで、「決済注文変更画面」が表示され、注文取消が可能。</p>

2-5 口座情報

123456	
① 評価損益	-359
② 有効証拠金	423,964
③ 残高 (JPY)	424,323
④ 余剰証拠金	419,416
⑤ 必要証拠金	4,548
⑥ 証拠金維持率	9,321.98%

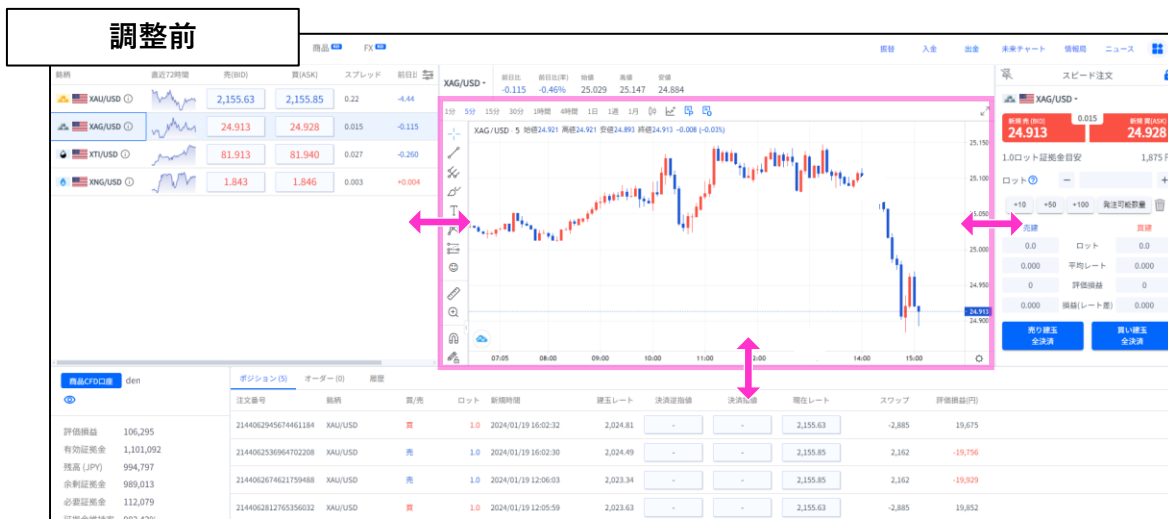
目のマークをクリックすることで、情報を非表示にできます。

123456	
評価損益	*****
有効証拠金	*****
残高 (JPY)	*****
余剰証拠金	*****
必要証拠金	*****
証拠金維持率	*****

① 評価損益	保有ポジションの含み損益の合計が表示されます。 スワップポイントは含まれません。
② 有効証拠金	残高に評価損益とスワップ損益を加減した金額が表示されます。 有効証拠金 = 残高 + 保有ポジションの評価損益 + 保有ポジションのスワップ損益
③ 残高 (JPY)	口座残高が表示されます。
④ 余剰証拠金	有効証拠金から必要証拠金を差し引いた額で、新規注文が可能な金額が表示されます。 余剰証拠金 = 有効証拠金 - 必要証拠金
⑤ 必要証拠金	保有ポジションを維持するために必要な証拠金が表示されます。
⑥ 証拠金維持率	必要証拠金に対する有効証拠金の割合が表示されます。 証拠金維持率 (%) = 有効証拠金 (純資産) / 必要証拠金 × 100

2-6 各ウィンドウのサイズ調整

各ウィンドウの外枠にカーソルを合わせ、「↑」もしくは「↔」マークが出た状態でドラッグするとレイアウトのサイズ調整・変更が可能です。



各ウィンドウごとのサイズ調整が可能です。

「ポジション」タブ

保有ポジションの一覧が確認できます。決済注文画面はこちらから表示できます。

1	2	3	4	5	6	7	8	9	10	11
注文番号	銘柄	買/売	ロット	新規時間	建玉レート	決済逆指値	決済指値	現在レート	スワップ	評価損益
1442884498617335808	XAU/USD	買	1.0	2022/09/22 18:36:57	1,672.56	-	-	1,669.31	0	-464
1442776709265948672	XAU/USD	買	3.0	2022/09/22 16:49:53	1,661.13	-	-	1,669.31	0	3,505
1442776658296766464	XAU/USD	買	2.0	2022/09/22 16:49:50	1,661.16	-	-	1,669.31	0	2,328

①注文番号	新規注文の約定時に付番される番号が表示されます。
②銘柄	銘柄が表示されます。
③買/売	売買種別が表示されます。
④ロット	取引数量がロットで表示されます。
⑤新規時間	新規ポジションの約定日時が表示されます。
⑥建玉レート	新規ポジションの約定価格が表示されます。
⑦決済逆指値	注文中の決済逆指値（損切）価格が表示されます。 注文が入っていない場合は「-」が表示されます。
⑧決済指値	注文中の決済指値（利食）価格が表示されます。 注文が入っていない場合は「-」が表示されます。
⑨現在レート	反対売買の現在レートが表示されます。 ・買いポジションの場合は「売値（BIDレート）」 ・売りポジションの場合は「買値（ASKレート）」
⑩スワップ	該当ポジションに付与されたスワップの合計が表示されます。
⑪評価損益	保有ポジションの損益の合計が表示されます。 スワップポイントは含まれません。

「オーダー」タブ

未約定注文の一覧が表示されます。注文の変更や取り消し画面はこちらから表示できます。

注文番号	銘柄	買/売	タイプ	ロット	最後更新时间	注文レート	決済逆指値	決済指値	現在レート	有効期限	
1442899341890093	XAU/USD	買	指値	5.0	2022/09/22 16:43:51	1.70	-	-	1,668.34	無期限	キャンセル
1442770636400295936	XAU/USD	買	指値	5.0	2022/09/22 16:43:51	1.70	-	-	1,668.34	無期限	キャンセル

①注文番号	新規注文時に付番される番号が表示されます。
②銘柄	銘柄が表示されます。
③買/売	売買種別が表示されます。
④タイプ	「指値注文」「逆指値注文」の別が表示されます。
⑤ロット	取引数量がロットで表示されます。
⑥最後更新时间	注文した時間が表示されます。 注文を変更すると更新されます。
⑦注文レート	新規注文価格が表示されます。
⑧決済逆指値	決済逆指値（損切）価格が表示されます。 注文が入っていない場合は「-」が表示されます。
⑨決済指値	決済指値（利食）価格が表示されます。 注文が入っていない場合は「-」が表示されます。
⑩現在レート	注文中の現在レートが表示されます。 ・買いを注文している場合は「買値（ASKレート）」 ・売りを注文している場合は「売値（BIDレート）」
⑪有効期限	有効期限が表示されます。 設定していない場合は「無期限」になります。
⑫キャンセルボタン	クリックすると「注文取消」画面が表示されます。

「履歴」タブ

決済まで完了したポジションの情報や、取り消した新規注文の情報が表示されます。

ポ	2	3	4	5	6	7	8	9	10	11	12	13	14	15	16	1
新規注文番号	決済注文番号	銘柄	買/売	タイプ	ロット	新規時間	決済時間	建玉レート	決済逆指値	決済指値	決済レート	スワップ	損益	有効期限		
14427765888943872	144290411210586688	XAU/USD	買	-	1.0	2022/09/22 16:49:46	2022/09/22 18:56:27	1,661.16			1667.50	14	15			
1442776658296766464	1442904081336172544	XAU/USD	買	-	2.0	2022/09/22 16:49:50	2022/09/22 18:56:25	1,661.16			1667.49	0	1,815	-		
1442776709265948672	1442904034762620928	XAU/USD	買	-	3.0	2022/09/22 16:49:53	2022/09/22 18:56:22	1,661.13			1667.52	0	2,749	-		
1442884498617335808	1442903982112494336	XAU/USD	買	-	1.0	2022/09/22 18:36:57	2022/09/22 18:56:19	1,672.56			1667.60	0	-711	-		

①期間設定	履歴の表示期間を設定できます。
②新規注文番号	新規注文の約定時に付番される番号が表示されます。
③決済注文番号	決済注文の約定時に付番される番号が表示されます。 強制決済が執行された場合は赤字で表示されます。
④銘柄	銘柄が表示されます。
⑤買/売	売買種別が表示されます。
⑥タイプ	取り消された新規注文の注文種別「指値注文」「逆指値注文」が表示されます。 決済完了した成行注文は「-」が表示されます。
⑦ロット	取引数量がロットで表示されます。
⑧新規時間	【決済したポジション】 新規注文が約定した日時が表示されます。 【取り消した新規注文】 注文日時が表示されます。
⑨決済時間	【決済したポジション】 決済注文が約定した日時が表示されます。 【取り消した新規注文】 取り消された日時が表示されます。
⑩建玉レート	新規ポジションの約定価格が表示されます。
⑪決済逆指値	取り消し済みの新規注文に決済逆指値注文を入れていた場合に表示されます。 ※取り消し済みの新規注文のみ表示されます。
⑫決済指値	取り消し済みの新規注文に決済指値注文を入れていた場合に表示されます。 ※取り消し済みの新規注文のみ表示されます。
⑬決済レート	決済約定価格が表示されます。
⑭スワップ	ポジションごとに付与されたスワップポイントの合計が表示されます。
⑮損益	【決済したポジション】 確定した損益が表示されます。スワップポイントは含まれません。 【取り消した新規注文】 「取消済」と表示されます。 【証拠金不足のため約定しなかった新規注文】 「拒絶済」と表示されます。
⑯期間統計	指定した期間のロット数・スワップ・損益合計が表示されます。

2-7 履歴/期間統計

①で期間を指定し、②『期間統計』ボタンで決済損益合計やロット数合計等を一覧で表示する（銘柄ごと/全銘柄の合計表示）ことが可能です。

ポジション(0)	オーダー(2)	履歴	2 期間統計		1									
新規注文番号	決済注文番号	銘柄	買/売	タイプ	ロット	新規時間	決済時間	建玉レート	決済逆指値	決済指値	決済レート	スワップ	損益	有効期限
1442776588889423872	1442904112105586688	XAU/USD	買	-	1.0	2022/09/22 16:49:46	2022/09/22 18:56:27	1,661.16			1667.50	0	909	-
1442776658296766464	1442904081336172544	XAU/USD	買	-	2.0	2022/09/22 16:49:50	2022/09/22 18:56:25	1,661.16			1667.49	0	1,815	-
1442776709265948672	1442904034762620928	XAU/USD	買	-	3.0	2022/09/22 16:49:53	2022/09/22 18:56:22	1,661.13			1667.52	0	2,749	-
1442884498617335808	1442903982132494336	XAU/USD	買	-	1.0	2022/09/22 18:36:57	2022/09/22 18:56:19	1,672.56			1667.60	0	-711	-

1 2022/10/11 - 2022/10/11				×
銘柄	↓ ロット	スワップ合計	損益合計	
合計	41	0	4,706	
XAU/USD	21.0	0	4,109	
XAG/USD	20.0	0	597	

※期間の日付指定は、当社営業日単位です。

※一度に同時表示できる期間は1か月間です。

期間指定で1か月以上を指定しても正しい合計値が表示されないのをご注意ください。

3. 新規注文

3-1 新規注文画面の表示方法

レート画面から表示する

レート画面より、各銘柄の買値（ASKレート）もしくは売値（BIDレート）をクリックすると、新規注文画面が表示されます。

銘柄	直近72時間	売(BID)	買(ASK)	スプレッド	前日比	
XAU/USD ⓘ		1,966.21	1,966.43	0.22	-2.63	
XAG/USD ⓘ		22.468	22.483	0.015	-0.151	
XTI/USD ⓘ		77.209	77.236	0.027	+0.189	
XNG/USD ⓘ		3.356	3.359	0.003	-0.008	



新規注文 ×

XAU/USD ▾

売(BID) 0.23 買(ASK) **1,966.17**

1ロットに必要な証拠金目安:
14,819 円

売買種別 売 買

注文種別 成行 ▾

ロット ⓘ - +

+5 +10 +100 発注可能数量 🗑️

決済指値（利食）

決済逆指値（損切）

確認画面へ

確認画面の省略



「発注可能数量」ボタンは、余剰証拠金に応じて発注可能な最大ロット数を入力できます。ご利用の際は、口座資金管理に充分ご注意ください。

3-2 新規注文画面の説明

The screenshot shows the 'New Order' (新規注文) interface. It includes a dropdown for the symbol 'XAU/USD' (1), a bid/ask spread display showing '2,015.20' (bid) and '2,015.39' (ask) with a spread of '0.19' (3), a margin requirement field showing '14,897 円' (4), order type buttons for 'sell' (売) and 'buy' (買) (5), an order type dropdown set to 'market' (成行) (6), a lot size input field with minus and plus buttons (7), lot selection buttons for '+5', '+10', and '+100' (8), a 'confirm order' (決済指値) toggle (9), a 'confirm stop loss' (決済逆指値) toggle (10), a 'confirm order' (注文する) button (11), and a 'confirm order screen omission' (確認画面の省略) checkbox (12).

- ① **銘柄**…銘柄を変更する場合は「3-1」で表示していた注文画面を開く前のページに戻り、変更してください。
- ② **売買種別**…現在の売値（BIDレート）/買値（ASKレート）が表示されます。選択中の売買種別が濃い色になります。⑤と連動しています。
- ③ **スプレッド**…現在のスプレッドが表示されています。
- ④ **必要証拠金目安**…ロット数量に応じて必要証拠金目安が表示されます。概算としてご参照ください。
- ⑤ **売買種別**…売/買を選択します。選択している売買種別の背景が濃い青色で表示されます。②と連動しています。
- ⑥ **注文種別**…成行/指値/逆指値から選択できます。
- ⑦ **ロット**…ロット数を入力します。左右の「-」「+」もしくは枠内をクリックして手動で入力ができます。
- ⑧ **ロット選択ボタン**…各ボタンをクリックする毎にロットが増えます。
- ⑨ **決済指値（利食）**…同時に利益確定（T/P）を注文するときにONにしてください。
- ⑩ **決済逆指値（損切）**…同時に損切（S/L）を注文するときにONにしてください。
- ⑪ **注文ボタン**…クリックして注文します。
- ⑫ **確認画面の省略**…チェックして注文ボタンをクリックすると確認画面を省略して注文となります。初期状態は、チェックが外れています。※チェックの状態はブラウザに保存されます。注文ボタンをクリックする前に必ずチェックの状態をご確認ください。

3-3 【新規】 成行注文

1 XAU/USD

2 売(BID) 1,958.89 買(ASK) 1,959.11

3 売買種別 売 買

4 注文種別 成行

5 ロット 1.0

6 確認画面へ

- ① 銘柄を確認します。
- ②③ 売買種別を選択します。②③は連動しています。
- ④ 注文種別が「成行」であることを確認します。
- ⑤ ロット数を入力します。
※ロット選択ボタンをクリックする毎にロットが増えます。
- ⑥ 確認画面へボタンをクリックします。
- ⑦ 注文するボタンをクリックします。

銘柄 XAU/USD

売買種別 買

ロット 1.0

注文種別 成行

決済指値 -

決済逆指値 -

注文する

戻る

確認画面
※省略した場合は表示されません。

銘柄 XAU/USD

売買種別 買

ロット 1.0

注文種別 成行

建玉レート 1,959.12

決済指値 -

決済逆指値 -

注文番号 1806041266157322240

注文成功

約定した場合は上記画面が表示されます。

3-4 【新規】 指値注文

1 XAU/USD

2 売(BID) 2,015.29 買(ASK) 2,015.48

3 売買種別 売 買

4 注文種別 指値

5 ロット 2.0

6 注文レート

7 有効期限 無期限

8 注文する

確認画面の省略

- ① 銘柄を確認します。
- ②③ 売買種別を選択します。②③は連動しています。
- ④ 注文種別を「指値」に変更します。
- ⑤ ロット数を入力します。
※ロット選択ボタンをクリックする毎にロットが増えます。
- ⑥ 注文レートを入力します。
現在価格より最小指値/逆指値距離以上離れた価格を入力してください。
- ※画面左上の銘柄に表示している「i」マークをクリックすると仕様が表示されます。
仕様より「最小指値/逆指値距離」をご確認ください。
- ⑦ 有効期限を設定したい場合のみ入力します。
- ⑧ 確認画面へボタンをクリックします。

3-5 【新規】 逆指値注文

新規注文

1 XAU/USD

2 売(BID) 1,958.71 買(ASK) 1,958.94

5.0ロットに必要な証拠金目安: 68,451 円

3 売買種別 売 買

4 注文種別 逆指値

5 ロット 5.0

6 注文レート 1,980.00

7 決済指値 (利食) 有効期限 無期限

8 決済逆指値 (損切) 確認画面へ

確認画面の省略

① 銘柄を確認します。

②③ 売買種別を選択します。②③は連動しています。

④ 注文種別を「逆指値」に変更します。

⑤ ロット数を入力します。

※ロット選択ボタンをクリックする毎にロットが増えます。

⑥ 注文レートを入力します。

現在価格より最小指値/逆指値距離以上離れた価格を入力してください。
※画面左上の銘柄に表示している「i」マークをクリックすると仕様が表示されます。仕様より「最小指値/逆指値距離」をご確認ください。

⑦ 有効期限を設定したい場合のみ入力します。

⑧ 確認画面へボタンをクリックします。

3-6 【新規】 決済同時注文

新規注文を発注する前に「決済指値 (利食)」「決済逆指値 (損切)」をONにして、発注価格を入力することで、同時に注文ができます。

新規注文

XAU/USD

売(BID) 1,958.72 買(ASK) 1,958.92

5.0ロットに必要な証拠金目安: 68,445 円

売買種別 売 買

注文種別 成行

ロット 5.0

決済指値 (利食) ON

利益確定

1,985.00

注文価格は 1,959.22 以上であること
参考損益 18,225 円

決済逆指値 (損切) ON

損切

1,945.00

注文価格は 1,959.22 以下であること
参考損益 -9,727 円

確認画面へ

確認画面の省略

決済注文価格は、新規注文価格より最小指値/
逆指値距離以上離れた価格を入力してください。



最小指値/逆指値距離以内の価格を入力した場合は、
上記のエラーメッセージが表示されて注文できません。



FXTF GXでは、指値 (利確) も逆指値 (損切) もスリッページする場合があります。
※スリッページ範囲の指定はできません。▶詳細は[こちら](#)

3-7 【新規】注文の確認

トレード画面にてポジションや注文中の情報を確認できます。

ポジションを確認する

注文が約定すると「ポジション」タブに保有中のポジションが一覧で表示されます。決済が完了すると「ポジション」タブから表示が消えます。

注文番号	銘柄	買/売	ロット	新規時間	建玉レート	決済逆指値	決済指値	現在レート
1442884498617335808	XAU/USD	買	1.0	2022/09/22 18:36:57	1,672.56	-	-	1,669.31
1442776709265948672	XAU/USD	買	3.0	2022/09/22 16:49:53	1,661.13	-	-	1,669.31

未約定の注文を確認する

新規指値注文/新規逆指値注文を行うと「オーダー」タブに約定前の注文が一覧で表示されます。注文が約定する、もしくは取り消しされると「オーダー」タブから表示が消えます。

注文番号	銘柄	買/売	タイプ	ロット	最後更新時間	注文レート	決済逆指値	決済指値	現在レート	有効期限	
1442899341890093056	XAU/USD	買	指値	1.0	2022/09/22 18:51:42	1,600.00	-	-	1,668.34	無期限	キャンセル
1442770636400295936	XAU/USD	買	指値	5.0	2022/09/22 16:43:51	1.70	-	-	1,668.34	無期限	キャンセル

3-8 【新規】注文の変更

トレード画面より「オーダー」タブを選択します。

変更したい注文の「注文レート」をクリックすると「注文変更」画面が表示されます。

注文番号	銘柄	買/売	タイプ	ロット	最後更新時間	注文レート	決済逆指値	決済指値	現在レート	有効期限	
1990765839443361792	XAU/USD	買	指値	3.0	2023/10/05 10:09:10	1,800.00	-	-	1,923.92	無期限	キャンセル
1888494094951448576	XAU/USD	買	指値	1.0	2023/10/05 09:35:14	111.00	-	-	1,923.92	無期限	キャンセル

注文内容を変更して注文ボタンをクリックします。

同時に「決済指値(利食)」「決済逆指値(損切)」の注文や変更もこの画面で行えます。

注文変更 ×

🇺🇸 XAU/USD

売買種別 買

注文種別 指値

ロット 3.0

売(BID) 0.19 1,923.98 買(ASK) 1,924.17

注文レート - 1,800.00 +

決済指値 (利食)

決済逆指値 (損切)

有効期限 無期限

変更する

確認画面の省略



注文変更 ×

✔

注文を変更しました

銘柄 XAU/USD

注文レート 1,800.10

決済指値 -

決済逆指値 -

有効期限 無期限

注文番号 1990765839443361792

変更が完了すると上記画面が表示されます。

3-9 【新規】注文の取り消し

トレード画面の「オーダー」タブより、取り消したい注文の「×キャンセル」ボタンをクリックします。

ポジション(4)	オーダー(2)	履歴									
注文番号	銘柄	買/売	タイプ	ロット	最後更新时间	注文レート	決済逆指値	決済指値	現在レート	有効期限	
1442899341890093056	XAU/USD	買	指値	1.0	2022/09/22 18:51:42	1,600.00	-	-	1,668.34	無期限	× キャンセル
1442770636400295936	XAU/USD	買	指値	5.0	2022/09/22 16:43:51	1.70	-	-	1,668.34	無期限	× キャンセル


取り消しする注文の内容を確認して「キャンセルする」ボタンをクリックします。

注文取消

銘柄	XAU/USD
売買種別	買
ロット	1.0
注文種別	指値
注文レート	1,550.00
決済指値	-
決済逆指値	-
有効期限	無期限
注文番号	1442899341890093056

キャンセルする

戻る



注文取消

✓

注文を取り消しました

銘柄	XAU/USD
注文番号	1442899341890093056

取り消しが完了すると上記画面が表示されます。

4. 決済注文

4-1 決済注文画面の表示方法

決済注文画面は「トレード」画面より表示できます。

決済成行注文画面

トレード画面の「ポジション」タブより、決済成行注文をしたいポジションの「現在レート」をクリックします。

注文番号	銘柄	買/売	ロット	新規時間	建玉レート	決済逆指値	決済指値	現在レート	スワップ	評価損益(円)
2006219134894931968	XAU/USD	買	10.0	2023/10/16 09:39:38	1,923.19	-	-	1,923.05	0	-209
2006203134749245440	XNG/USD	買	5.0	2023/10/16 09:23:45				3.436	0	-224
2006202229987540992	XAG/USD	買	1.0	2023/10/16 09:22:51				22.610	0	-64

決済注文

🇺🇸 🇯🇵 XAU/USD

売買種別: 買

ロット: 10.0

建玉レート: 1,923.19

スワップ: 0

評価損益(円): -344

売(BID) 1,922.96 0.19 買(ASK) 1,923.15

注文種別: 成行

ロット: - 10.0 +

注文する

確認画面の省略

決済指値注文/決済逆指値注文画面

トレード画面の「ポジション」タブより、決済指値注文/決済逆指値注文をしたいポジションの「決済逆指値」もしくは「決済指値」をクリックします。

注文番号	銘柄	買/売	ロット	新規時間	建玉レート	決済逆指値	決済指値	現在レート	スワップ	評価損益(円)
2006219134894931968	XAU/USD	買	10.0	2023/10/16 09:39:38	1,923.19	-	-	1,923.05	0	-209
2006203134749245440	XNG/USD	買	5.0	2023/10/16 09:23:45	3.439	-	-	3.436	0	-224
2006202229987540992	XAG/USD	買	1.0	2023/10/16 09:22:51		-	-	22.610	0	-64

決済注文変更

🇺🇸 🇯🇵 XAU/USD

売買種別: 買

ロット: 10.0

建玉レート: 1,923.19

スワップ: 0

評価損益(円): -1,001

売(BID) 1,922.52 0.19 買(ASK) 1,922.71

決済指値 (利食)

決済逆指値 (損切)

変更する

確認画面の省略

4-2 決済注文画面の説明

決済成行注文画面



- ① **ポジション情報**…保有ポジションの詳細が表示されます。
- ② **現在レート**…現在の単価（売値/買値）が表示されます。
反対売買のレートが濃い色で表示されます。
- ③ **スプレッド**…現在のスプレッドが表示されます。
- ④ **注文種別**…「成行」であることをご確認ください。
- ⑤ **ロット**…一部決済をする場合はロット数を変更します。左右の「-」「+」もしくは枠内をクリックして手動で入力もできます。
- ⑥ **確認画面へ**…クリックすると確認画面が表示されます。
※確認画面の省略にチェックが入っている場合には「注文する」になりクリックすると注文完了となります。
- ⑦ **確認画面の省略**…チェックして注文ボタンをクリックすると、確認を省略して注文となります。
初期状態は、チェックが外れた状態で注文ごとに設定が必要です。
※チェックの状態はブラウザに保存されます。
注文ボタンをクリックする前に必ずチェックの状態をご確認ください。



- ① **ポジション情報**…保有ポジションの詳細が表示されます。
- ② **現在レート**…現在の単価（売値/買値）が表示されます。
反対売買のレートが濃い色で表示されます。
- ③ **スプレッド**…現在のスプレッドが表示されます。
- ④ **決済指値**…ONにすると利益確定の注文価格が入力できます。左右の「-」「+」もしくはクリックして手動で入力もできます。
- ⑤ **決済逆指値**…ONにすると損切の注文価格が入力できます。左右の「-」「+」もしくはクリックして手動で入力もできます。
- ⑥ **確認画面へ**…クリックすると確認画面が表示されます。
※確認画面の省略にチェックが入っている場合には「変更する」になりクリックすると注文完了となります。
- ⑦ **確認画面の省略**…チェックして注文ボタンをクリックすると、確認を省略して注文となります。
初期状態は、チェックが外れた状態で注文ごとに設定が必要です。
※チェックの状態はブラウザに保存されます。
注文ボタンをクリックする前に必ずチェックの状態をご確認ください。

4-3 【決済】 成行注文

トレード画面の「ポジション」タブより決済したいポジションの「現在レート」をクリックします。

ポジション(3)	オーダー(3)	履歴									
注文番号	銘柄	買/売	ロット	新規時間	建玉レート	決済逆指値	決済指値	現在レート	スワップ	評価損益(円)	
2006203134749245440	XNG/USD	買	5.0	2023/10/16 09:23:45	3.439	-	-	3.436	0	-224	
2006202229987540992	XAG/USD	買	1.0	2023/10/16 09:22:51	22.653	-	-	22.634	0	-28	
1996501521021337600	XAU/USD	売	1.0	2023/10/09 16:46:03	1,851.01	-	-	1,924.02	0	-10,919	

決済注文

XAU/USD

売買種別: 売

ロット: 1.0

建玉レート: 1,851.01

スワップ: 0

評価損益(円): -10,885

売(BID): 1,923.60 0.19 買(ASK): 1,923.79

注文種別: 成行

ロット: 1.0

注文する

確認画面の省略

決済注文

注文成功

銘柄: XAU/USD

売買種別: 買

ロット: 1.0

注文種別: 成行

決済レート: 1,923.95

新規注文番号: 1996501521021337600

決済注文番号: 2006205062199705600

注文するボタンをクリックします。

成功すると上記画面が表示されます。

4-4 【決済】 指値注文/逆指値注文

トレード画面の「ポジション」タブより、決済注文したいポジションの「決済逆指値」「決済指値」をクリックします。

注文番号	銘柄	買/売	ロット	新規時間	建玉レート	決済逆指値	決済指値	現在レート	スワップ	評価損益(円)
2006203134749245440	XNG/USD	買	5.0	2023/10/16 09:23:45	3.439	-	-	3.436	0	-224
2006202229987540992	XAG/USD	買	1.0	2023/10/16 09:23:45	22.653	-	-	22.634	0	-28
1996501521021337600	XAU/USD	売	1.0	2023/10/16 09:23:45	1,851.01	-	-	1,924.02	0	-10,919

決済注文変更

XNG/USD

売買種別: 買
ロット: 5.0
建玉レート: 3.439
スワップ: 0
評価損益(円): -224

売(BID) 3.436 買(ASK) 3.439

決済指値 (利食)

3.486
注文価格は 3.486 以上であること
参考損益 3,514 円

決済逆指値 (損切)

3.386
注文価格は 3.386 以下であること
参考損益 -3,962 円

変更する

確認画面の省略

「決済指値」「決済逆指値」のどちらか、もしくは両方の注文価格を入力して、注文ボタンをクリックします。

現在価格より最小指値/逆指値距離以上離れた価格を入力してください。

※画面左上の銘柄に表示している「i」マークをクリックすると仕様が表示されます。
仕様より「最小指値/逆指値距離」をご確認ください。

決済注文変更

注文を変更しました

銘柄: XNG/USD
決済指値: 3.489
決済逆指値: 3.386
注文番号: 2006203134749245440

注文完了すると左記画面が表示されます。

4-5 【決済】指値注文/逆指値注文の変更

トレード画面の「ポジション」タブより、変更したいポジションの「決済逆指値」もしくは「決済指値」をクリックします。

注文番号	銘柄	買/売	ロット	新規時間	建玉レート	決済逆指値	決済指値	現在レート	スワップ	評価損益(円)
2006203134749245440	XNG/USD	買	5.0	2023/10/16 09:23:45	3.439	-	-	3.436	0	-224
2006202229987540992	XAG/USD	買	1.0	2023/10/16	22.653	-	-	22.634	0	-28
1996501521021337600	XAU/USD	売	1.0	2023/10/16	1,851.01	-	-	1,924.02	0	-10,919

決済注文変更

XNG/USD

売買種別 買

ロット 5.0

建玉レート 3.439

スワップ 0

評価損益(円) -224

売(BID) 3.436 0.003 買(ASK) 3.439

決済指値 (利食)

3.486
注文価格は 3.486 以上であること
参考損益 3,514 円

決済逆指値 (損切)

3.386
注文価格は 3.386 以下であること
参考損益 -3,962 円

変更する

確認画面の省略

「決済指値」「決済逆指値」のどちらか、もしくは両方の価格を変更して「変更する」をクリックします。

現在価格より最小指値/逆指値距離以上離れた価格を入力してください。

※画面左上の銘柄に表示している「i」マークをクリックすると仕様が表示されます。
仕様より「最小指値/逆指値距離」をご確認ください。



決済注文変更

✓

注文を変更しました

銘柄 XNG/USD

決済指値 3.489

決済逆指値 3.386

注文番号 2006203134749245440

変更が完了すると左記画面が表示されます。

4-6 【決済】指値注文/逆指値注文の取り消し

トレード画面の「ポジション」タブより、取り消したいポジションの「決済逆指値」もしくは「決済指値」をクリックします。

注文番号	銘柄	買/売	ロット	新規時間	建玉レート	決済逆指値	決済指値	現在レート	スワップ	評価損益(円)
2006203134749245440	XNG/USD	買	5.0	2023/10/16 09:23:45	3.439	-	-	3.436	0	-224
2006202229987540992	XAG/USD	買	1.0	2023/10/16 09:23:45	22.653	-	-	22.634	0	-28
1996501521021337600	XAU/USD	売	1.0	2023/10/16 09:23:45	1,851.01	-	-	1,924.02	0	-10,919

決済注文変更

🇺🇸 XNG/USD

売買種別 買

ロット 5.0

建玉レート 3.439

スワップ 0

評価損益(円) -224

売(BID) 3.436 買(ASK) 3.439

決済指値 (利食) OFF

3.486
注文価格は 3.486 以上であること
参考損益 3,514 円

決済逆指値 (損切) OFF

3.386
注文価格は 3.386 以下であること
参考損益 -3,962 円

変更する

確認画面の省略

「決済指値」「決済逆指値」のどちらか、もしくは両方をOFFにして「変更する」をクリックします。

決済注文変更

✓

注文を変更しました

銘柄 XNG/USD

決済指値 -

決済逆指値 -

注文番号 2006203134749245440

取り消しが完了すると左記画面が表示されます。

5.スピード注文

5-1 スピード注文画面の説明

ワンクリックで銘柄ごとの「新規成行注文」・「全決済」が行えます。

The screenshot shows the 'スピード注文' (Speed Order) interface for the XAG/USD pair. It includes fields for bid/ask prices, lot size, and buttons for '売り建玉全決済' (Close all sell orders) and '買い建玉全決済' (Close all buy orders). Numbered callouts 1-7 highlight specific features: 1. Lock icon, 2. Currency pair dropdown, 3. Bid/Ask prices, 4. Lot size input and buttons, 5. Order status table, 6. Close buttons, 7. Pin icon.

売建	ロット	買建
0.0	ロット	0.0
0.000	平均レート	0.000
0	評価損益	0
0.000	損益(レート差)	0.000

①鍵マーク…

誤発注防止のためスピード注文画面にロックができます。

※利用時にクリックしてロックを解除してください。

②銘柄…

プルダウンで銘柄の変更ができます。

③ワンクリックトレードボタン…

クリックして注文します。

④ロット…

ロット数を入力します。左右「-」「+」もしくは枠内をクリックして手動で入力ができます。



「発注可能数量」ボタンは、**余剰証拠金に応じて発注可能な最大ロット数**を入力できます。ご利用の際は、口座資金管理に充分ご注意ください。

⑤ポジション情報…銘柄ごとに保有ポジションの情報が確認できます。

ロット：現在保有中ポジションのロット数

平均レート：ポジション保有時の平均価格（加重平均）

評価損益：保有ポジションに発生した含み損益（スワップは含まない）

損益(レート差)：現在レート-平均レートで算出した評価損益

⑥全決済ボタン…銘柄ごとに全保有ポジションが順次、成行で決済されます。

※全決済の処理中にエラーが発生した場合は、決済処理が中止されるため、一部決済となる可能性があります。

⑦ピンマーク…取引画面と分離させ、スピード注文画面を分離表示することができます。



分離表示機能を使うと、全画面表示やマルチチャート上でもスピード注文が可能です。

全画面表示でスピード注文画面を表示

あらかじめスピード注文画面を分離することで、全画面表示で注文することが可能です。



- ①スピード注文画面のピンマークをクリックし、チャートから分離します。
- ②チャートの全画面表示ボタンをクリックします。
- ③「ドラッグで移動」を長押しして移動させることが可能です。

【全画面表示の閉じ方】

- ④右上の「X」マークを押下してください。



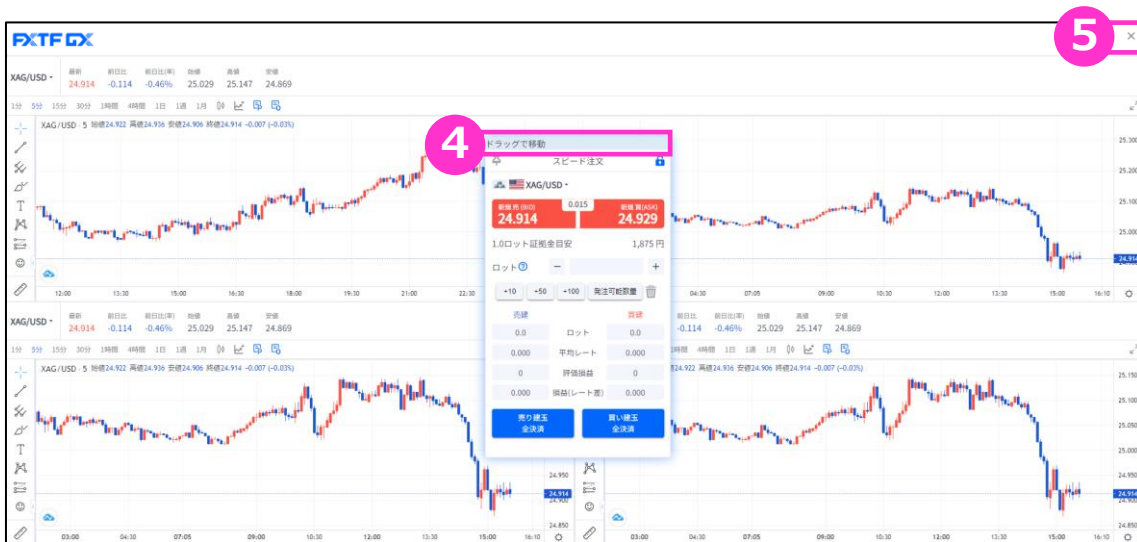
事前にスピード注文画面を分離した後に操作を行ってください。
順番が前後すると、スピード注文画面が表示されませんのでご注意ください。



スピード注文画面では、設定したロット数の新規注文と全保有ポジションの決済注文が即時に発注されます。確認画面は表示されませんのでご注意ください。

マルチチャートでスピード注文画面を表示

あらかじめスピード注文画面を分離することで、マルチチャート上での注文が可能です。



- ① スピード注文画面のピンマークをクリックし、画面を分離します。
- ② マルチチャートの起動画面に移ります。
- ③ **新規チャートウィンドウのチェックが外れた状態で、マルチチャートを起動します。**
※新規チャートウィンドウで起動する場合、スピード注文をご利用できません。
- ④ 「ドラッグで移動」を長押しして移動させることが可能です。

【マルチチャートの閉じ方】

- ⑤ 右上の「X」マークを押下してください。



事前にスピード注文画面を分離した後に操作を行ってください。
順番が前後すると、スピード注文画面が表示されませんのでご注意ください。



スピード注文画面では、設定したロット数の新規注文と全保有ポジションの決済注文が即時に発注されます。確認画面は表示されませんのでご注意ください。

5-2 【新規】 ワンクリックトレード

①の現在レートをクリックし、②で設定したロット数の新規成行注文ができます。
※③のポップアップでも結果が表示されます。

The screenshot shows the XAU/USD trading interface. A pink-bordered popup window at the top left displays a checkmark and the text "新規注文成功" (New Order Successful) and "XAU/USD 買 5.0@1,968.64". Below the popup, the main trading area shows the current bid and ask prices: "新規売 (BID) 1,968.45" and "新規買 (ASK) 1,968.64". The current price is 1,968.45. The lot size is set to 5.0. Callout 1 points to the bid price, callout 2 points to the lot size input field, and callout 3 points to the confirmation popup.

5-3 【決済】 売り建玉/買い建玉の全決済

①の全決済ボタンをワンクリックすると、銘柄ごとの保有ポジションについて、約定日時が古いポジションから順に成行で決済注文が発注されます。

売建		買建	
0.0	ロット	7.0	
0.00	平均レート	1,757.13	
0	評価損益	1,102	
0.00	損益(レート差)	1.14	

At the bottom of the table, there are two blue buttons: "売り建玉 全決済" (Close All Sell Orders) and "買い建玉 全決済" (Close All Buy Orders). Callout 1 points to the "Close All Sell Orders" button.



※全決済の処理中にエラーが発生した場合は、決済処理が中止されるため、一部決済となる可能性があります。

6.インジケータ

6-1 インジケータの表示方法

チャート画面の「インジケータ」マークをクリックするとインジケータの一覧が表示されます。「検索」バーでインジケータを検索することもできます。

表示したいインジケータ名をクリックし「×」で一覧を閉じるとチャート上に反映されます。




インジケータの削除方法



チャート上に反映したインジケータの情報にカーソルを合わせると表示される「×」をクリックします。

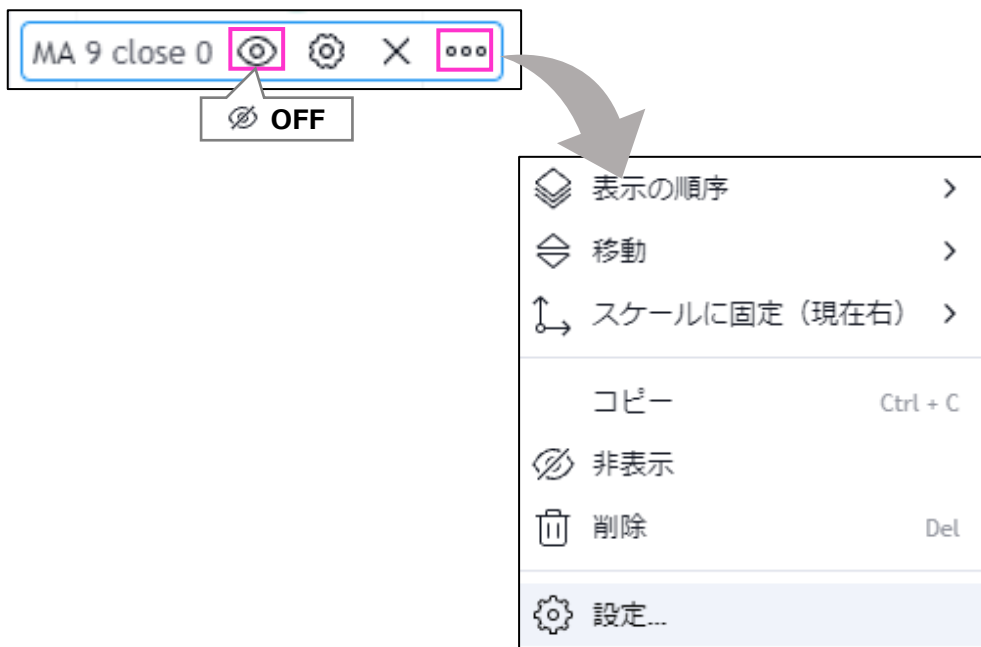


インジケータの設定方法

チャート上に反映したインジケータの情報にカーソルを合わせると表示される「」をクリックします。



また、「」をクリックすると、インジケータを非表示にしたり、「」をクリックすると、様々な設定が可能です。



お客様サポート

【受付時間】

平日(祝日も含む) 8:00~22:00
(土日・年末年始を除く)

■電話でのお問い合わせ

0120-445-435

■メールでのお問い合わせ

support@fxtrade.co.jp

■LINEチャットでのお問い合わせ

LINE ID : **@GWFX**

※LINEチャットでは個人情報(残高等の口座情報を含む)に関するお問合せは入力されないようご注意ください。

▼QRコード

