



# 操作マニュアル

FXTF GX-暗号資産CFD バーチャル版

-PCウェブブラウザ版-

## 取引時間

### 冬時間

日本時間 午前7時05分 ~翌午前6時55分

メンテナンス時間：毎日午前6時55分～午前7時05分（10分間）

毎週土曜日 午後1時～午後2時（1時間）

### 夏時間

日本時間 午前6時05分 ~翌午前5時55分

メンテナンス時間：毎日午前5時55分～午前6時05分（10分間）

毎週土曜日 午後1時～午後2時（1時間）



※ライブ版に先行してリリースする体験版であるため、商品性、サービスの概要は確定したものではありません。また、サポートは取引プラットフォームの操作に限らせていただきます。

※デモ版となりますので予告なく機能が廃止されたり仕様が変更となる場合がございます。

※当社設備やインフラ等のメンテナンスのため、本デモ版の使用を一時的に停止または制限する場合がございます。

# 目次

## 1. ログイン

1-1 ログイン方法	2
------------	---

## 2. 画面の見方

2-1 画面構成	3
2-2 メニューバー	4
2-3 レート	5
2-4 チャート	7
2-5 口座情報	8
2-6 トレード / 履歴	9
2-7 履歴 / 期間統計	13

## 3. 新規注文

3-1 新規注文画面の表示方法	14
3-2 新規注文画面の説明	15
3-3 【新規】成行注文	16
3-4 【新規】指値注文	16
3-5 【新規】逆指値注文	17
3-6 【新規】決済同時注文	17
3-7 【新規】注文の確認	18
3-8 【新規】注文の変更	18
3-9 【新規】注文の取り消し	19

## 4. 決済注文

4-1 決済注文画面の表示方法	20
4-2 決済注文画面の説明	21
4-3 【決済】成行注文	22
4-4 【決済】指値注文/逆指値注文	23
4-5 【決済】指値注文/逆指値注文の変更	24
4-6 【決済】指値注文/逆指値注文の取り消し	25

## 5. スピード注文

5-1 スピード注文画面の説明	26
5-2 【新規】ワンクリックトレード	27
5-3 【決済】売り建玉/買い建玉の全決済	27

## 6. インジケーター

6-1 インジケーターの表示方法	28
------------------	----



こちらの『[FXTF GX-暗号資産CFD 取引概要](#)』もお取引前に**必ず**ご確認ください。  
取引単位・取引時間・取引証拠金などの詳細が記載されております。

# 1. ログイン

## 1-1 ログイン方法

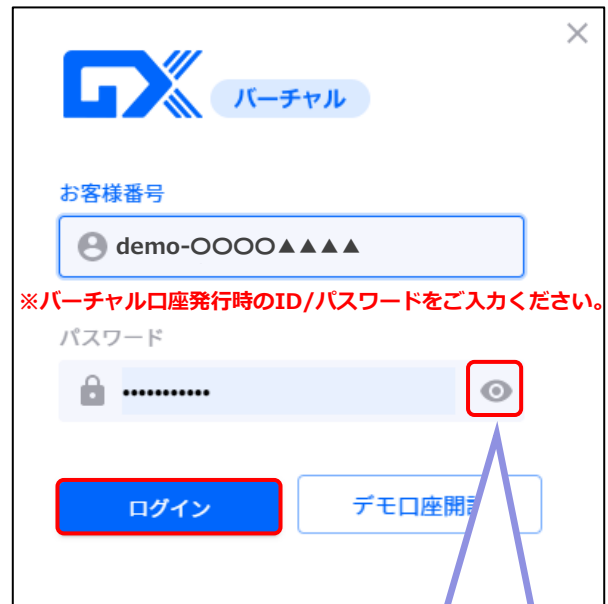
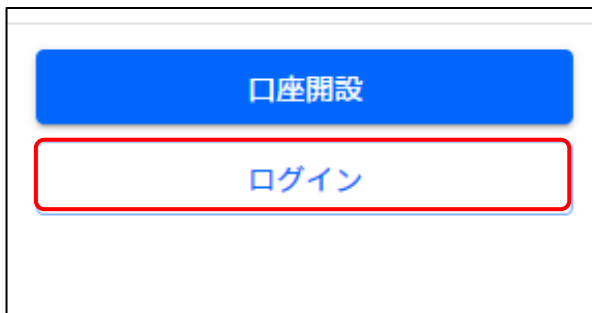
① 「GX PCウェブブラウザ バーチャル版」を下記URLより起動します。

① 「GX PCウェブブラウザ バーチャル版」を[こちら](#)より起動します。

※スマートフォンからアクセスした場合「GX バーチャル版アプリ」のダウンロード画面に遷移します。

② 「GX PCウェブブラウザ バーチャル版」を起動後、左下または右上にある「ログイン」ボタンをクリックします。

③ 「お客様番号」「パスワード」を入力して「ログイン」ボタンをクリックします。



目のマークをクリックすると、  
入力しているパスワードが  
表示されます。

### バーチャル口座

**ID**・・・バーチャル口座申請時に発行されるログインID

**パスワード**・・・バーチャル口座申請時に発行されるパスワード

バーチャル口座の開設方法については▶[こちら](#)

**ライブ取引システムは▶[こちら](#)**

※当該サービスのライブ口座のリリースは、追ってホームページ等でお知らせいたします。

## 2. 画面の見方

### 2-1 画面構成



<p>①メニューバー</p>	<p>ログイン/ログアウトや、ライブ取引システムでは入出金等ができません。バーチャルは入出金できません。 「FX・暗号資産CFD・商品CFD・商品KO」の切り替えができます。 暗号資産CFD取引を行う場合は、画面左上「暗号資産」を選択してください。 マルチチャート画面へ遷移することもできます。</p>
<p>②レート</p>	<p>気配値表示の一覧を表示します。 右上の  (設定ボタン)より、スプレッドや前日比など各項目の表示・非表示設定ができます。</p>
<p>③チャート</p>	<p>チャート画面が確認できます。全世界のトレーダーが愛用するチャート「TradingView」を搭載しております。 ※TradingViewの操作方法は、下記TradingView社のマニュアルをご確認ください。 <a href="https://jp.tradingview.com/support/">https://jp.tradingview.com/support/</a></p>
<p>④スピード注文</p>	<p>『スピード注文』や銘柄ごとの『全決済』ができます。 保有ポジション数/平均取得レート/評価損益/損益（レート差）も確認できます。</p>
<p>⑤口座情報</p>	<p>ログイン情報、口座状況が確認できます。</p>
<p>⑥トレード/履歴</p>	<p>ポジション/オーダーの状況や取引履歴が確認できます。</p>

## 2-2 メニューバー

ログイン前は口座開設ボタンやログインボタンが表示され、ログイン後はFX等の情報を動画やブログ等で紹介している「FXTF情報局」に遷移するボタンが表示されます。



### ■ログイン前

右上の「ログイン」ボタンからもログインができます。



### ■ログイン後

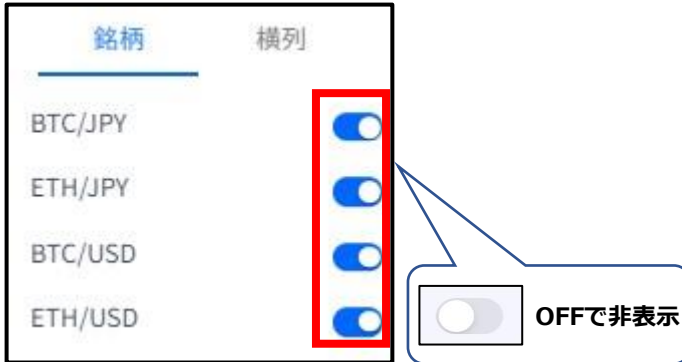


① サービス	ログイン中のサービスが表示されます。
② 情報局	「FXTF情報局」に遷移します。アナリストによる投資展望やトレードアイデアの他、個人投資家や著名投資家のトレード手法など記事や動画をお楽しみいただけます。
③ 	<p>ログアウトはこちらから行えます。 スマートフォン用アプリ「GXアプリ」のダウンロード画面に遷移するQRコードが確認できます。</p> <div data-bbox="435 1108 771 1595"><p>ログアウト </p><p>新規チャートウィンドウ</p><p>1チャート 2チャート 3チャート</p><p>4チャート 6チャート</p><p>GXアプリダウンロードはこちらから</p><p> </p></div> <p><b>新規チャートウィンドウ</b> マルチチャート画面に遷移します。「新規チャートウィンドウ」を選択すると、別ブラウザで最大6分割のチャート画面が表示できます。なお、マルチチャート画面で設定したインジケータや描画ツールの保存はできませんので、その都度設定くださいますようお願いいたします。</p>

## 2-3 レート

赤枠の設定ボタンをクリックすると銘柄や各種項目の表示・非表示設定を行えます。

銘柄	直近72時間	売(BID)	買(ASK)	スプレッド	前日比	
		4,380,485	4,390,485	10,000	-26456	
		274,661	275,661	1,000	-1290	
		30,430.66	30,440.66	10.00	-31.24	
		1,908.03	1,918.03	10.00	+0.61	



銘柄 ↑	直近72時間	売(BID)	買(ASK)	スプレッド	前日比
Bitcoin   BTC/JPY ⓘ		4,378,433	4,381,032	2,599	+28212
Bitcoin   BTC/USD ⓘ		30,425.52	30,430.98	54.6	+288.02
Ethereum   ETH/JPY ⓘ		268,460	269,299	839	+4690
Ethereum   ETH/USD ⓘ		1,867.34	1,867.73	3.9	+38.52

前日比(率)	始値	高値	安値	買レバレッジ	売レバレッジ	最後更新时间
+0.64%	4,348,938	4,389,567	4,333,026	-1,440	-1,440	2023/07/03 14:39:17
+0.95%	30,128.50	30,496.00	30,028.96	10	-15	2023/07/03 14:39:17
+1.75%	263,401	268,755	263,246	-107	-107	2023/07/03 14:39:17
+2.14%	1,827.77	1,868.96	1,825.10	20	-30	2023/07/03 14:39:17

①銘柄	銘柄の一覧が表示されます。
②仕様	各銘柄の仕様が確認できます。
③ティックチャート	レート配信毎にティックチャートの形を確認できます。
④現在レート	現在レートが表示されます。
⑤スプレッド	現在のスプレッド（レート差）が表示されます。
⑥前日比	前日のBIDレート終値と現在レートとの比較した数値を表示します。
⑦前日比(率)	前日のBIDレート終値に対する現在レートの乖離率を表示します。
⑧始値/高値/安値	始値/高値/安値が表示されます。
⑨レバレッジ手数料	営業日をまたいで建玉を保有していた場合、建玉に応じてレバレッジ手数料が発生します。 レバレッジ手数料につきましては当社ホームページよりご確認ください。 レバレッジ手数料の詳細は▶ <a href="#">こちら</a>
⑩最後更新时间	最終更新時間が表示されます。

## 2-4 チャート

FXTF GXに搭載しているチャートは世界中のトレーダーが愛用しているTradingView搭載のチャートです。

縦軸（価格軸）/横軸（時間軸）をドラッグすることで、チャートの拡大/縮小ができます。

チャートは「売値（BIDレート）」が表示されます。

マルチチャート画面の表示方法は「2-2」③「新規チャートウィンドウ」をご参照ください。

※TradingViewの詳細については、下記をご参照ください。

[https://www.fxtrade.co.jp/doc/FXTF\\_GX\\_TradingView.pdf](https://www.fxtrade.co.jp/doc/FXTF_GX_TradingView.pdf)



① 銘柄	表示しているチャートの銘柄が表示されます。プルダウンで銘柄の変更ができます。
② 前日比/OHL	前日比/前日比率/始値/高値/安値が表示されます。
③ 上部メニューバー	時間周期やインジケータの追加/編集等ができます。
④ サイドメニューバー	描画ツールの追加/編集等ができます。
⑤ 全画面表示切替	フルスクリーンモードに変更できます。
⑥ チャート情報	表示しているチャートの情報や反映しているインジケータの情報が表示されます。
⑦ OHLC	始値/高値/安値/終値が表示されます。
⑧ バーの変動値	カーソルを合わせた足（終値）と、ひとつ前の足（終値）との比較/乖離率が表示されます。
⑨ TradingView	TradingView社の公式サイトに遷移します。 TradingViewのマニュアル等が確認できます。
⑩ 設定	チャートの設定画面が表示されます。



## 2-5 口座情報

取引口座の右横にログインIDが表示します。

暗号資産口座	
	demo-0000▲▲▲▲
① 評価損益	-45
② 有効証拠金	999,955
③ 残高 (JPY)	1,000,000
④ 余剰証拠金	978,056
⑤ 必要証拠金	21,899
⑥ 証拠金維持率	4,566.21%

目のマークをクリックすることで、情報を非表示にできます。

暗号資産口座	
	demo-0000▲▲▲▲
評価損益	*****
有効証拠金	*****
残高 (JPY)	*****
余剰証拠金	*****
必要証拠金	*****

① 評価損益	保有ポジションの含み損益の合計が表示されます。 レバレッジ手数料は含まれません。
② 有効証拠金	残高に評価損益とレバレッジ手数料を加算した金額が表示されます。 $\text{有効証拠金} = \text{残高} + \text{保有ポジションの評価損益} - \text{保有ポジションのレバレッジ手数料}$
③ 残高 (JPY)	口座残高が表示されます。
④ 余剰証拠金	有効証拠金から必要証拠金を差し引いた額で、新規注文が可能な金額が表示されます。 $\text{余剰証拠金} = \text{有効証拠金 (純資産)} - \text{必要証拠金}$
⑤ 必要証拠金	保有ポジションを維持するために必要な証拠金が表示されます。
⑥ 証拠金維持率	必要証拠金に対する有効証拠金の割合が表示されます。 $\text{証拠金維持率 (\%)} = \text{有効証拠金 (純資産)} \div \text{必要証拠金} \times 100$

## 2-6 トレード / 履歴

「トレード/履歴」画面はワンクリックで広く表示することが可能です。

「チャート画面」からカーソルを離すと、「チャート画面」下部に「^」マークが表示されます。マークをクリックすると、「トレード/履歴画面」が広がります。「v」マークをクリックすると元のレイアウトに戻ります。

The screenshot shows the trading interface with the chart area expanded. A red box highlights the '^' icon at the bottom center of the chart area. A callout bubble points to this icon. The interface includes a table of market data for BTC/JPY, ETH/JPY, and ETH/USD, a position table, and a speed order entry form.

銘柄	直近72時間	売(BID)	買(ASK)	スプレッド	前日比
BTC/JPY		4,375,545	4,378,530	2,985	+25324
BTC/USD		30,410.50	30,415.50	50.0	+273.00
ETH/JPY		267,798	268,755	957	+4028
ETH/USD		1,863.79	1,863.93	1.4	+34.97

銘柄	前日比	前日比(%)	始値	高値	安値
BTC/JPY	25324	0.58%	4,348,938	4,389,567	4,333,026

注文番号	銘柄	買/売	ロット	新規時間	建玉レート	決済逆指値	決済指値	現在レート	レバレッジ手数料	評価損益(円)
1854359126264578048	BTC/JPY	買	0.01	2023/07/03 15:20:17	4,375,744	-	-	4,375,545	0	-42

The screenshot shows the trading interface with the chart area expanded. A red box highlights the 'v' icon at the bottom center of the chart area. The interface includes a table of market data for BTC/JPY, ETH/JPY, and ETH/USD, a position table, and a speed order entry form.

銘柄	直近72時間	売(BID)	買(ASK)	スプレッド	前日比
BTC/JPY		4,374,096	4,377,036	2,940	+23875
BTC/USD		30,404.00	30,410.50	65.0	+266.50
ETH/JPY		267,660	268,700	1,040	+3890
ETH/USD		1,863.64	1,863.76	1.2	+34.82

銘柄	前日比	前日比(%)	始値	高値	安値
BTC/JPY	23875	0.55%	4,348,938	4,389,567	4,333,026

注文番号	銘柄	買/売	ロット	新規時間	建玉レート	決済逆指値	決済指値	現在レート	レバレッジ手数料	評価損益(円)
1854359126264578048	BTC/JPY	買	0.01	2023/07/03 15:20:17	4,375,744	-	-	4,374,096	0	-56

## 「ポジション」タブ

保有ポジションの一覧が確認できます。決済注文画面はこちらから表示できます。

①	②	③	④	⑤	⑥	⑦	⑧	⑨	⑩	⑪
注文番号	銘柄	買/売	ロット	新規時間	建玉レート	決済逆指値	決済指値	現在レート	レバレッジ手数料	評価損益(円)
1854370940679421952	ETH/USD	売	0.1	2023/07/03 15:32:01	1,864.13	-	-	1,865.50	0	-20
1854370851206529024	ETH/JPY	売	0.1	2023/07/03 15:31:55	267,860	-	-	268,965	0	-111
1854370767790211072	BTC/USD	買	0.1	2023/07/03 15:31:50	30,407.00	-	-	30,412.00	0	72
1854359126264578048	BTC/JPY	買	0.01	2023/07/03 15:20:17	4,379,744	-	-	4,375,372	0	-44

①注文番号	新規注文の約定時に付番される番号が表示されます。
②銘柄	銘柄が表示されます。
③買/売	売買種別が表示されます。
④ロット	取引数量がロットで表示されます。
⑤新規時間	新規ポジションの約定日時が表示されます。
⑥建玉レート	新規ポジションの約定価格が表示されます。
⑦決済逆指値	注文中の決済逆指値（損切）価格が表示されます。 注文が入っていない場合は「-」が表示されます。
⑧決済指値	注文中の決済指値（利食）価格が表示されます。 注文が入っていない場合は「-」が表示されます。
⑨現在レート	反対売買の現在レートが表示されます。 ・買いポジションの場合は「売値（BIDレート）」 ・売りポジションの場合は「買値（ASKレート）」
⑩レバレッジ手数料	営業日をまたいで建玉を保有していた場合、建玉に応じてレバレッジ手数料が発生します。 レバレッジ手数料につきましては当社ホームページよりご確認ください。 レバレッジ手数料の詳細は▶ <a href="#">こちら</a>
⑪評価損益	保有ポジションの損益の合計が表示されます。 レバレッジ手数料は含まれません。

## 「オーダー」タブ

未約定注文の一覧が表示されます。未約定注文の変更や取り消し画面はこちらから表示できます。

注文番号	銘柄	買/売	タイプ	ロット	最後更新时间	注文レート	決済逆指値	決済指値	現在レート	有効期限	
① 4749778542592	② JSD	③	④	⑤	⑥ 2023/03/15:35:48	⑦ 27.90	⑧	⑨	⑩ 310.50	⑪	✕ キャンセル ⑫
1854349316894818304	BTC/JPY	買	指値	0.01	2023/07/03 15:10:32	0	-	4,373,281	4,379,470	無期限	✕ キャンセル

①注文番号	新規注文時に付番される番号が表示されます。
②銘柄	銘柄が表示されます。
③買/売	売買種別が表示されます。
④タイプ	「指値注文」「逆指値注文」の別が表示されます。
⑤ロット	取引数量がロットで表示されます。
⑥最後更新时间	注文した時間が表示されます。 注文を変更すると更新されます。
⑦注文レート	新規注文価格が表示されます。
⑧決済逆指値	決済逆指値（損切）価格が表示されます。 注文が入っていない場合は「-」が表示されます。
⑨決済指値	決済指値（利食）価格が表示されます。 注文が入っていない場合は「-」が表示されます。
⑩現在レート	注文中の現在レートが表示されます。 ・買いを注文している場合は「買値（ASKレート）」 ・売りを注文している場合は「売値（BIDレート）」
⑪有効期限	有効期限が表示されます。 設定していない場合は「無期限」になります。
⑫キャンセルボタン	クリックすると「注文取消」画面が表示されます。

## 「履歴」タブ

決済まで完了したポジションの情報や、取り消した新規注文の情報が表示されます。

①期間設定	履歴の表示期間を設定できます。
②新規注文番号	新規注文の約定時に付番される番号が表示されます。
③決済注文番号	決済注文の約定時に付番される番号が表示されます。 強制決済が執行された場合は <b>赤字</b> で表示されます。
④銘柄	銘柄が表示されます。
⑤買/売	売買種別が表示されます。
⑥タイプ	取り消された新規注文の注文種別「指値注文」「逆指値注文」が表示されます。 決済完了した成行注文は「-」が表示されます。
⑦ロット	取引数量がロットで表示されます。
⑧新規時間	【決済したポジション】 新規注文が約定した日時が表示されます。 【取り消した新規注文】 注文日時が表示されます。
⑨決済時間	【決済したポジション】 決済注文が約定した日時が表示されます。 【取り消した新規注文】 取り消された日時が表示されます。
⑩建玉レート	新規ポジションの約定価格が表示されます。
⑪決済逆指値	「決済逆指値」注文で約定した場合、約定価格が表示されます。 ※取消済みのポジションのみ表示されます。
⑫決済指値	「決済指値」注文で約定した場合、約定価格が表示されます。 ※取消済みのポジションのみ表示されます。
⑬決済レート	決済約定価格が表示されます。
⑭レバレッジ手数料	営業日をまたいで建玉を保有していた場合、建玉に応じてレバレッジ手数料が発生します。 レバレッジ手数料につきましては当社ホームページよりご確認ください。 レバレッジ手数料の詳細は▶ <a href="#">こちら</a>
⑮損益	【決済したポジション】 確定した損益が表示されます。レバレッジ手数料は含まれません。 【取り消した新規注文】 「取消済」と表示されます。 【証拠金不足のため約定しなかった新規注文】 「拒絶済」と表示されます。
⑯期間統計	指定した期間のロット数・レバレッジ手数料・損益合計が表示されます。

## 2-7 履歴/期間統計

①

ポジション(6)	オーダー(2)	履歴											
新規注文番号	決済注文番号	銘柄	買/売	タイプ	ロット	新規時間	決済時間	建玉レート	決済逆指値	決済指値	決済レート	レバレッジ手数料	損益
1857243484214329344	1857246642508464128	ETH/USD	売	-	1.0	2023/07/05 15:05:38	2023/07/05 17:18:28	1,932.05			1929.78	0	328
1857243340584583168	1857247115609178112	ETH/JPY	売	-	1.0	2023/07/05 15:05:29	2023/07/05 17:18:28	279,467			278965	0	502
1857027066449428480	1857027688464711680	BTC/JPY	買	-	0.01	2023/07/05 11:30:38	2023/07/05 11:31:15	4,466,078			4454794	0	-113
1857023099325710336	1857023099325710337	BTC/JPY	買	-	0.01	2023/07/05 11:26:42	2023/07/05 11:26:43	4,466,783			4457039	0	-97

② 期間統計 << 2023/07/05 - 2023/07/05 >>

①で期間を指定し、②『期間統計』ボタンで決済損益合計やロット数合計等を一覧で表示する（銘柄ごと/全銘柄の合計表示）ことが可能です。

2023/07/05 - 2023/07/05 ×

銘柄	↓ ロット	レバレッジ手数料合計	損益合計
合計	2.02	0	620
ETH/USD	1.0	0	328
ETH/JPY	1.0	0	502
BTC/JPY	0.02	0	-210

※期間の日付指定は、当社営業日単位です。  
 ※一度に同時表示できる期間は1か月間です。  
 期間指定で1か月以上を指定しても正しい合計値が表示されないのをご注意ください。

# 3. 新規注文

## 3-1 新規注文画面の表示方法

### レート画面から表示する

レート画面より、各銘柄の買値（ASKレート）もしくは売値（BIDレート）をクリックすると、新規注文画面が表示されます。

銘柄	直近72時間	売(BID)	買(ASK)	スプレッド	前日比	
BTC/JPY ⓘ		4,424,467	4,434,467	10,000	+12096	
ETH/JPY ⓘ		283,450	284,450	1,000	+6948	
BTC/USD ⓘ		30,611.33	30,681.33	70.00	+39.54	
ETH/USD ⓘ		1,961.08	1,968.08	7.00	+45.30	



新規注文 ×

BTC/JPY ~

売(BID) 10,000 買(ASK)  
4,423,690 4,433,690

1ロットに必要な証拠金目安:  
2,216,845 円

売買種別 売 買

注文種別 成行

ロット ⓘ - +  
0.05 0.1 0.5 1 クリア

決済指値 (利食)

決済逆指値 (損切)

確認画面へ

確認画面の省略

## 3-2 新規注文画面の説明

The screenshot shows the '新規注文' (New Order) interface. It includes a search bar for the trading pair (BTC/JPY), bid and ask prices, a lot size input field, order type selection, and checkboxes for '決済指値 (利食)' and '決済逆指値 (損切)'. A '確認画面へ' button is at the bottom, with a checkbox for '確認画面の省略'.

① **銘柄**・銘柄を変更する場合は、銘柄をクリックし検索ボックスに入力もしくは銘柄一覧よりお選びください。

② **売買種別**…現在の売値 (BIDレート) /買値 (ASKレート) が表示されます。選択中の売買種別が濃い色になります。⑤と連動しています。

③ **スプレッド**…現在のスプレッド (レート差) が表示されます。

④ **必要証拠金目安**…ロット数量に応じて必要証拠金目安が表示されます。概算としてご参照ください。

⑤ **売買種別**…売/買を選択します。選択している売買種別の背景が濃い青色で表示されます。②と連動しています。

⑥ **注文種別**…成行/指値/逆指値から選択できます。

⑦ **ロット**…ロット数を入力します。左右の「-」「+」もしくは枠内をクリックして手動で入力ができます。

⑧ **ロット選択ボタン**…各ボタンをクリックする毎にロットが増えます。

⑨ **決済指値 (利食)** …同時に利益確定 (T/P) を注文するときONにしてください。

⑩ **決済逆指値 (損切)** …同時に損切 (S/L) を注文するときONにしてください。

⑪ **注文ボタン**…クリックして注文します。

⑫ **確認画面の省略**…チェックして注文ボタンをクリックすると、確認画面を省略して注文となります。初期状態は、チェックが外れています。※チェックの状態はブラウザに保存されます。注文ボタンをクリックする前に必ずチェックの状態をご確認ください。



### 3-3 【新規】 成行注文

新規注文

1 BTC/JPY

2 売(BID) 10,000 買(ASK) 4,422,525 4,432,525

0.01ロットに必要な証拠金目安: 22,163円

3 売買種別 売 買

4 注文種別 成行

5 ロット 0.01

6 決済指値 (利益) 決済逆指値 (損切)

確認画面へ

確認画面の省略

- ① 銘柄を確認します。
- ② ③ 売買種別を選択します。②③は連動しています。
- ④ 注文種別が「成行」であることを確認します。
- ⑤ ロット数を入力します。  
(ロット選択ボタンはクリックする毎にロットが増えます。)
- ⑥ 確認画面へボタンをクリックします。
- ⑦ 注文するボタンをクリックします。

確認画面  
※省略した場合は表示されません。

新規注文

銘柄 BTC/JPY

売買種別 買

ロット 0.01

注文種別 成行

決済指値 -

決済逆指値 -

注文する

戻る

約定した場合は下記画面が表示されます。

新規注文

注文成功

銘柄 BTC/JPY

売買種別 買

ロット 0.01

注文種別 成行

建玉レート 4,430,829

決済指値 -

決済逆指値 -

注文番号 1854778546581471232

### 3-4 【新規】 指値注文

新規注文

1 BTC/JPY

2 売(BID) 10,000 買(ASK) 4,420,636 4,430,636

0.01ロットに必要な証拠金目安: 22,154円

3 売買種別 売 買

4 注文種別 指値

5 ロット 0.01

6 注文レート 4,410

7 有効期限 無期限

8 確認画面へ

確認画面の省略

- ① 銘柄を確認します。
- ② ③ 売買種別を選択します。②③は連動しています。
- ④ 注文種別を「指値」に変更します。
- ⑤ ロット数を入力します。  
(ロット選択ボタンはクリックする毎にロットが増えます。)
- ⑥ 注文レートを入力します。  
現在価格より最小指値/逆指値距離以上離れた価格を入力してください。  
※レート画面左上の銘柄に表示している「i」マークをクリックすると仕様が表示されます。仕様より「最小指値/逆指値距離」をご確認ください。
- ⑦ 有効期限を設定したい場合のみ入力します。
- ⑧ 確認画面へボタンをクリックします。

## 3-5 【新規】 逆指値注文

- ① 銘柄を確認します。
- ② ③ 売買種別を選択します。②③は連動しています。
- ④ 注文種別を「逆指値」に変更します。
- ⑤ ロット数を入力します。  
(ロット選択ボタンはクリックする毎にロットが増えます。)
- ⑥ 注文レートを入力します。  
現在価格より最小指値/逆指値距離以上離れた価格を入力してください。  
※レート画面左上の銘柄に表示している「i」マークをクリックすると仕様が表示されます。仕様より「最小指値/逆指値距離」をご確認ください。
- ⑦ 有効期限を設定したい場合のみ入力します。
- ⑧ 確認画面へボタンをクリックします。

## 3-6 【新規】 決済同時注文

新規注文を発注する前に「決済指値（利益）」「決済逆指値（損切）」をONにして、発注価格を入力することで、同時に注文ができます。

決済注文価格は、新規注文価格より最小指値/逆指値距離以上離れた価格を入力してください。  
※レート画面左上の銘柄に表示している「i」マークをクリックすると仕様が表示されます。  
仕様より「最小指値/逆指値距離」をご確認ください。

最小指値/逆指値距離以内の価格を入力した場合は、以下のエラーメッセージが表示されて注文できません。

## 3-7 【新規】注文の確認

トレード画面にてポジションや注文中の情報を確認できます。

### ポジションを確認する

注文が約定すると「ポジション」タブに保有中のポジションが一覧で表示されます。決済が完了すると「ポジション」タブから表示が消えます。

注文番号	銘柄	買/売	ロット	新規時間	建玉レート	決済逆指値	決済指値	現在レート	レバレッジ手数料	評価損益(円)
1854789826809757696	BTC/JPY	買	0.01	2023/07/03 22:28:58	4,430,311	-	-	4,420,558	0	-98
1854723009969979392	ETH/JPY	買	1.1	2023/07/03 21:21:46	283,976	-	-	283,683	0	-322
1854579104658030592	ETH/USD	買	0.1	2023/07/03 18:58:48	1,958.77	-	-	1,963.78	0	72
1854579021627588608	ETH/JPY	買	0.1	2023/07/03 18:58:43	283,222	-	-	283,683	0	46

### 未約定の注文を確認する

新規指値注文/新規逆指値注文を行うと「オーダー」タブに約定前の注文が一覧で表示されます。注文が約定する、もしくは取り消しされると「オーダー」タブから表示が消えます。

注文番号	銘柄	買/売	タイプ	ロット	最後更新時間	注文レート	決済逆指値	決済指値	現在レート	有効期限	
1854808002943582208	BTC/JPY	買	指値	0.01	2023/07/03 22:46:12	430,000	-	-	4,433,453	無期限	キャンセル
1854803002041368576	ETH/USD	買	指値	0.1	2023/07/03 22:41:14	1,800.00	-	-	1,971.25	無期限	キャンセル
185480283580953088	ETH/JPY	買	指値	0.1	2023/07/03 22:41:04	27,400	-	-	284,693	無期限	キャンセル
1854801147454357504	BTC/USD	買	指値	0.01	2023/07/03 22:39:23	25,000.00	-	-	30,698.93	無期限	キャンセル

## 3-8 【新規】注文の変更

トレード画面より「オーダー」タブを選択します。変更したい注文の「注文レート」をクリックすると「注文変更」画面が表示されます。

注文番号	銘柄	買/売	タイプ	ロット	最後更新時間	注文レート	決済逆指値	決済指値	現在レート	有効期限	
1854808002943582208	BTC/JPY	買	指値	0.01	2023/07/03 22:51:42	4,200,000	-	-	4,473,172	無期限	キャンセル
185480283580953088	ETH/JPY	買	指値	0.1	2023/07/03 22:41:04	27,400	-	-	282,250	無期限	キャンセル
1854801147454357504	BTC/USD	買	指値	0.01	2023/07/03 22:39:23	25,000.00	-	-	30,954.94	無期限	キャンセル

注文内容を変更して「変更する」ボタンをクリックします。同時に「決済指値（利食）」「決済逆指値（損切）」の注文や変更もこの画面で行えます。

変更が完了すると下記画面が表示されます。

注文変更

BTC/JPY

売買種別 買

注文種別 指値

ロット 0.01

売(BID) 10,000 買(ASK) 4,465,816 4,475,816

注文レート 4,100,000

決済指値（利食）

決済逆指値（損切）

有効期限 無期限

変更する

確認画面の省略

注文変更

注文を変更しました

銘柄 BTC/JPY

注文レート 4,100,000

決済指値 -

決済逆指値 -

有効期限 無期限

注文番号 1854808002943582208

## 3-9 【新規】注文の取り消し

トレード画面の「オーダー」タブより、  
取り消したい注文の「×キャンセル」ボタンをクリックします。

ポジション (5)	オーダー (2)	履歴									
注文番号	銘柄	買/売	タイプ	ロット	最後更新時間	注文レート	決済逆指値	決済指値	現在レート	有効期限	
1856011518714380288	BTC/JPY	買	指値	0.01	2023/07/04 18:41:47	4,300,000	-	-	4,474,946	無期限	× キャンセル
1855978759857963008	BTC/JPY	買	逆指値	0.01	2023/07/04 18:09:14	4,500,000	-	-	4,474,946	無期限	× キャンセル

取り消しする注文の内容を確認して  
「キャンセルする」ボタンを  
クリックします。

注文取消 ×

銘柄	BTC/JPY
売買種別	買
ロット	0.01
注文種別	指値
注文レート	4,300,000
決済指値	-
決済逆指値	-
有効期限	無期限
注文番号	1856011518714380288

**キャンセルする**

戻る

取り消しが完了すると  
下記画面が表示されます。

注文取消 ×



注文を取り消しました

銘柄	BTC/JPY
注文番号	1854808002943582208

# 4. 決済注文

## 4-1 決済注文画面の表示方法

決済注文画面は「トレード」画面より表示できます。

### 決済成行注文画面

トレード画面の「ポジション」タブより、決済成行注文をしたいポジションの「現在レート」をクリックします。

The screenshot shows a table of positions with columns for order ID, symbol, buy/sell, lot, open time, build rate, settlement bid/ask, current rate, leverage fee, and P&L. A red box highlights the '現在レート' (Current Rate) for the first row (BTC/JPY). A red arrow points from this box to a modal window titled '決済注文' (Settlement Order) for BTC/JPY. The modal displays order details: Buy type, lot of 0.01, build rate of 4,430,311, leverage fee of 0, and P&L of -103. It also shows bid/ask rates: Bid (4,419,962) and Ask (4,429,962). The order type is set to '成行' (Market) and the lot is 0.01. A '確認画面へ' (Go to Confirmation Screen) button is at the bottom.

注文番号	銘柄	買/売	ロット	新規時間	建玉レート	決済逆指値	決済指値	現在レート	レバレッジ手数料	評価損益(円)
1854789826809757696	BTC/JPY	買	0.01	2023/07/03 22:28:58	4,430,311	-	-	4,417,947	0	-124
1854723009969979392	ETH/JPY	買	1.1	2023/07/03 21:21:46	283,976	-	-	282,814	0	-1,278
1854579104658030592	ETH/USD	買	0.1	2023/07/03	1,958.81	-	-	1,958.81	0	1
1854579021627588608	ETH/JPY	買	0.1	2023/07/03	282,814	-	-	282,814	0	-41

### 決済指値注文/決済逆指値注文画面

トレード画面の「ポジション」タブより、決済指値注文/決済逆指値注文をしたいポジションの「決済逆指値」もしくは「決済指値」をクリックします。

The screenshot shows the same table of positions as above. A red box highlights the '決済逆指値' (Settlement Stop) for the first row (BTC/JPY). A red arrow points from this box to a modal window titled '決済注文変更' (Settlement Order Change) for BTC/JPY. The modal displays order details: Buy type, lot of 0.01, build rate of 4,430,311, leverage fee of 0, and P&L of -91. It shows bid/ask rates: Bid (4,421,217) and Ask (4,431,217). There are toggle switches for '決済指値 (利食)' (Settlement Limit (Take Profit)) and '決済逆指値 (損切)' (Settlement Stop (Stop Loss)), both currently turned off. A '確認画面へ' (Go to Confirmation Screen) button is at the bottom.

注文番号	銘柄	買/売	ロット	新規時間	建玉レート	決済逆指値	決済指値	現在レート	レバレッジ手数料	評価損益(円)
1854789826809757696	BTC/JPY	買	0.01	2023/07/03 22:28:58	4,430,311	-	-	4,422,338	0	-80
1854723009969979392	ETH/JPY	買	1.1	2023/07/03 21:21:46	283,976	-	-	283,113	0	-949
1854579104658030592	ETH/USD	買	0.1	2023/07/03 18:30:00	1,958.77	-	-	1,960.78	0	29
1854579021627588608	ETH/JPY	買	0.1	2023/07/03 18:30:00	283,976	-	-	283,113	0	-11

## 4-2 決済注文画面の説明

### 決済成行注文画面

BTC/JPY	
売買種別	買
ロット	0.01
建玉レート	4,430,311
レバレッジ手数料	-14
評価損益(円)	578

売(BID)	買(ASK)
4,488,087	4,498,087

注文種別: 成行

ロット: 0.01

確認画面へ

確認画面の省略

- ① **ポジション情報**…銘柄/売買種別/ロット/建玉レート/レバレッジ手数料/評価損益 (レバレッジ手数料は含まれません。)
- ② **現在レート**…現在の売値 (BIDレート) /買値 (ASKレート) が表示されます。反対売買のレートが濃い色で表示されます。
- ③ **スプレッド**…現在のスプレッド (レート差) が表示されます。
- ④ **注文種別**…「成行」であることをご確認ください。
- ⑤ **ロット**…一部決済をする場合はロット数を変更します。左右の「-」「+」もしくは枠内をクリックして手動で入力もできます。
- ⑥ **確認画面へ**…クリックすると確認画面が表示されます。  
※確認画面の省略にチェックが入っている場合には「注文する」になりクリックすると注文完了となります。
- ⑦ **確認画面の省略**…チェックして注文ボタンをクリックすると、確認画面を省略して注文となります。初期状態は、チェックが外れています。※チェックの状態はブラウザに保存されます。注文ボタンをクリックする前に必ずチェックの状態をご確認ください。

### 決済指値注文/決済逆指値注文画面

ETH/JPY	
売買種別	買
ロット	0.1
建玉レート	283,201
レバレッジ手数料	0
評価損益(円)	-123

売(BID)	買(ASK)
281,976	282,976

決済指値 (利益)

- 290,000 +  
注文価格は 282,026 以上であること  
参考損益 680 円

決済逆指値 (損切)

- 275,000 +  
注文価格は 281,926 以下であること  
参考損益 -820 円

確認画面へ

確認画面の省略

- ① **ポジション情報**…銘柄/売買種別/ロット/建玉レート/レバレッジ手数料/評価損益 (レバレッジ手数料は含まれません。)
- ② **現在レート**…現在の売値 (BIDレート) /買値 (ASKレート) が表示されます。反対売買のレートが濃い色で表示されます。
- ③ **スプレッド**…現在のスプレッド (レート差) が表示されます。
- ④ **決済指値**…ONにすると利益確定の注文価格が入力できます。左右の「-」「+」もしくはクリックして手動で入力もできます。
- ⑤ **決済逆指値**…ONにすると損切の注文価格が入力できます。左右の「-」「+」もしくはクリックして手動で入力もできます。
- ⑥ **確認画面へ**…クリックすると確認画面が表示されます。  
※確認画面の省略にチェックが入っている場合には「変更する」になりクリックすると注文完了となります。
- ⑦ **確認画面の省略**…チェックして注文ボタンをクリックすると、確認画面を省略して注文となります。初期状態は、チェックが外れています。※チェックの状態はブラウザに保存されます。注文ボタンをクリックする前に必ずチェックの状態をご確認ください。

## 4-3 【決済】 成行注文

トレード画面の「ポジション」タブより、決済したいポジションの「現在レート」をクリックします。

注文番号	銘柄	買/売	ロット	新規時間	建玉レート	決済逆指値	決済指値	現在レート	レバレッジ手数料	評価損益(円)
1855740302149615616	ETH/USD	買	0.1	2023/07/04 14:12:21	1,957.58	-	-	1,949.94	0	-111
1855740187544453120	BTC/USD	買	0.01	2023/07/04 14:12:14	31,108.76	-	-	31,047.77	0	-88
1855723977868115968	ETH/JPY	買	0.1	2023/07/04 13:56:08	283,201	-	-	282,054	0	-115
1854789826809757696	BTC/JPY	買	0.01	2023/07/03 22:28:58	4,430,311	-	-	4,490,920	-14	606

注文するボタンをクリックします。

決済注文

ETH/USD

売買種別 買

ロット 0.1

建玉レート 1,957.58

レバレッジ手数料 0

評価損益(円) -104

売(BID) 1,950.40 7.00 買(ASK) 1,957.40

注文種別 成行

ロット 0.1

注文する

確認画面の省略

成功すると下記画面が表示されます。

決済注文

注文成功

銘柄 ETH/USD

売買種別 売

ロット 0.1

注文種別 成行

決済レート 1,950.59

新規注文番号 1855740302149615616

決済注文番号 1855746931297419264

## 4-4 【決済】指値注文/逆指値注文

トレード画面の「ポジション」タブより、決済注文したいポジションの「決済逆指値」「決済指値」をクリックします。

注文番号	銘柄	買/売	ロット	新規時間	建玉レート	決済逆指値	決済指値	現在レート	レバレッジ手数料	評価損益(円)
1855749893902106624	ETH/USD	買	0.1	2023/07/04 14:21:53	1,957.84	-	-	1,950.55	0	-105
1855740187544453120	BTC/USD	買	0.01	2023/07/04 14:12:14	31,108.76	-	-	31,040.95	0	-98
1855723977868115968	ETH/JPY	買	0.1	2023/07/04 13:56:08	283,201	-	-	282,122	0	-108
1854789826809757696	BTC/JPY	買	0.01	2023/07/03 22:28:58	4,430,311	-	-	4,489,653	-14	593

決済注文変更

ETH/USD

先買種別 買  
ロット 0.1  
建玉レート 1,957.84  
レバレッジ手数料 0  
評価損益(円) -101

売(BID) 7.00 1,950.89  
買(ASK) 1,957.89

決済指値 (利食)   
- 1,982.00 +  
注文価格は 1,951.39 以上であること  
参考損益 349 円

決済逆指値 (損切)   
- 1,850.00 +  
注文価格は 1,950.39 以下であること  
参考損益 -1,560 円

変更する

確認画面の省略

「決済指値」「決済逆指値」のどちらか、もしくは両方の注文価格を入力して、変更するボタンをクリックします。  
現在価格より最小指値/逆指値距離以上離れた価格を入力してください。  
※レート画面左上の銘柄に表示している「i」マークをクリックすると仕様が表示されます。仕様より「最小指値/逆指値距離」をご確認ください。

決済注文変更

注文を変更しました

銘柄 ETH/USD  
決済指値 1,982.00  
決済逆指値 1,850.00  
注文番号 1855749893902106624

注文完了すると下記画面が表示されます。



## 4-5 【決済】指値注文/逆指値注文の変更

トレード画面の「ポジション」タブより、  
変更したいポジションの「決済逆指値」もしくは「決済指値」をクリックします。

注文番号	銘柄	買/売	ロット	新規時間	建玉レート	決済逆指値	決済指値	現在レート	レバレッジ手数料	評価損益(円)
1855749893902106624	ETH/USD	買	0.1	2023/07/04 14:21:53	1,957.84	1,850.00	1,982.00	1,949.92	0	-115
1855740187544453120	BTC/USD	買	0.01	2023/07/04 14:12:14	31,108.76	-	-	31,025.70	0	-120
1855723977868115968	ETH/JPY	買	0.1	2023/07/04 13:56:08	283,201	-	-	282,040	0	-116
1854789826809757696	BTC/JPY	買	0.01	2023/07/03 22:28:58	4,430,311	-	-	4,487,589	-14	573

決済注文変更

ETH/USD

売買種別: 買  
ロット: 0.1  
建玉レート: 1,957.84  
レバレッジ手数料: 0  
評価損益(円): -108

売(BID): 1,950.34    買(ASK): 1,957.34

決済指値 (利益)

- 1,990.00 +  
注文価格は 1,950.84 以上であること  
参考損益 465 円

決済逆指値 (損切)

- 1,750.00 +  
注文価格は 1,949.84 以下であること  
参考損益 -3,006 円

変更する

確認画面の省略

「決済指値」「決済逆指値」のどちらか、  
もしくは両方の価格を変更して「変更する」ボタンをクリックします。  
現在価格より最小指値/逆指値距離以上離れた価格を入力してください。  
※レート画面左上の銘柄に表示している「i」マークをクリックすると仕  
様が表示されます。仕様より「最小指値/逆指値距離」をご確認ください。

決済注文変更

✓

注文を変更しました

銘柄: ETH/USD  
決済指値: 1,990.00  
決済逆指値: 1,750.00  
注文番号: 1855749893902106624

変更が完了すると下記画面が表示されます。

## 4-6 【決済】指値注文/逆指値注文の取り消し

トレード画面の「ポジション」タブより、  
取り消したいポジションの「決済逆指値」もしくは「決済指値」をクリックします。

ポジション(5)	オーダー(4)	履歴								
注文番号	銘柄	買/売	ロット	新規時間	建玉レート	決済逆指値	決済指値	現在レート	レバレッジ手数料	評価損益(円)
1856051303348764672	BTC/JPY	買	0.10	2023/07/04 19:21:18	4,484,253	4,300,000	4,500,000	4,473,983	0	-1,027
1856043064829739008	ETH/JPY	買	0.2	2023/07/04 19:13:07	282,915	-	-	281,927	0	-198
1856042999851581440	BTC/JPY	買	0.03	2023/07/04 19:13:03	4,485,351	-	-	4,473,983	0	-341
1855749893902106624	ETH/USD	買	0.1	2023/07/04 14:21:53	1,957.84	-	-	1,952.16	0	-82

「決済指値」「決済逆指値」のどちらか、  
もしくは両方をOFFにして「確認画面へ」  
ボタンをクリックします。

取り消しが完了すると下記画面が表示されます。

決済注文変更

BTC/JPY

売買種別 買

ロット 0.10

建玉レート 4,484,253

レバレッジ手数料 0

評価損益(円) -1,045

売(BID) 10,000 買(ASK) 4,473,808 4,483,808

決済指値 (利食)  OFFで取り消し

4,500,000

注文価格は 4,473,858 以上であること  
参考損益 1,575 円

決済逆指値 (損切)  OFFで取り消し

4,300,000

注文価格は 4,473,758 以下であること  
参考損益 -18,425 円

確認画面へ

確認画面の省略

決済注文変更

注文を変更しました

銘柄 BTC/JPY

決済指値 -

決済逆指値 -

注文番号 1856051303348764672

# 5.スピード注文

## 5-1 スピード注文画面の説明

ワンクリックで銘柄ごとの「新規成行注文」・「全決済」が行えます。

The screenshot shows the 'スピード注文' (Speed Order) interface. At the top right is a lock icon (1). Below it is the currency pair 'BTC/JPY' (2). The main area shows '新規売(BID)' at 10,000 with a price of 4,486,686, and '新規買(ASK)' at 4,496,686 (4). Below this are fields for '1ロット証拠金目安' (2,248,343円) and '余剰証拠金' (12,153,468円). A 'ロット' (lots) input field is set to 5.00 (3). A table shows order details: '売建' (0.00 lots), '平均レート' (4,430,311), '評価損益' (564), and '損益(レート差)' (56,375) (5). At the bottom are '売り建玉 全決済' and '買い建玉 全決済' buttons (6).

1 ①鍵マーク…  
誤発注防止のためスピード注文画面にロックができます。  
※利用時にクリックしてロックを解除してください。

2 ②銘柄…  
プルダウンで銘柄の変更ができます。

3 ③ロット…  
ロット数を入力します。左右の「-」「+」もしくは枠内をクリックして手動で入力ができます。

4 ④ワンクリックトレードボタン…  
クリックして注文します。

5 ⑤ポジション情報…銘柄ごとに保有ポジションの情報が確認できます。

**ロット**：現在保有中ポジションのロット数

**平均レート**：ポジション保有時の平均価格（加重平均）

**評価損益**：保有ポジションに発生した含み損益（レバレッジ手数料は含まない）

**損益(レート差)**：現在レート－平均レートで算出した評価損益

6 ⑥全決済ボタン…銘柄ごとに全保有ポジションが順次、成行で決済されます。  
※全決済の処理中にエラーが発生した場合は、決済処理が中止されるため、一部決済となる可能性があります。

## 5-2 【新規】 ワンクリックトレード

The screenshot shows the BTC/JPY trading interface. A red box labeled '3' highlights a confirmation popup: '新規注文成功' (New Order Successful) for 'BTC/JPY 買 0.01@4,487,703'. The main trading panel has callouts: '1' points to the current bid/ask rates (4,477,523 / 4,487,523), '2' points to the lot size input field (0.01), and '3' points to the confirmation popup.

項目	値
新規売 (BID)	4,477,523
新規買 (ASK)	4,487,523
1ロット証拠金目安	2,243,762 円
余剰証拠金	598,530 円
ロット	0.01
平均レート	4,484,934
評価損益	-1,112
損益(レート差)	-7,411

①の現在レートをクリックし、②で設定したロット数の新規成行注文ができます。  
※③のポップアップでも結果が表示されます。

## 5-3 【決済】 売り建玉/買い建玉の全決済

The screenshot shows the trading interface with a red box labeled '1' highlighting the '売り建玉 全決済' (Full Settlement Sell Order) and '買い建玉 全決済' (Full Settlement Buy Order) buttons.

項目	値
ロット	0.00
平均レート	0
評価損益	0
損益(レート差)	0

①の全決済ボタンをワンクリックすると、銘柄ごとの保有ポジションについて、約定日時が古いポジションから順に成行で決済注文が発注されます。

※全決済の処理中にエラーが発生した場合は、決済処理が中止されるため、一部決済となる可能性があります。

# 6.インジケータ

## 6-1 インジケータの表示方法

チャート画面の「インジケータ」マークをクリックすると、インジケータの一覧が表示されます。「検索」バーでインジケータを検索することもできます。表示したいインジケータ名をクリックして、「×」で一覧を閉じるとチャート上に反映されます。



## インジケータの削除方法

チャート上に反映したインジケータの情報にカーソルを合わせると表示される「×」をクリックします。

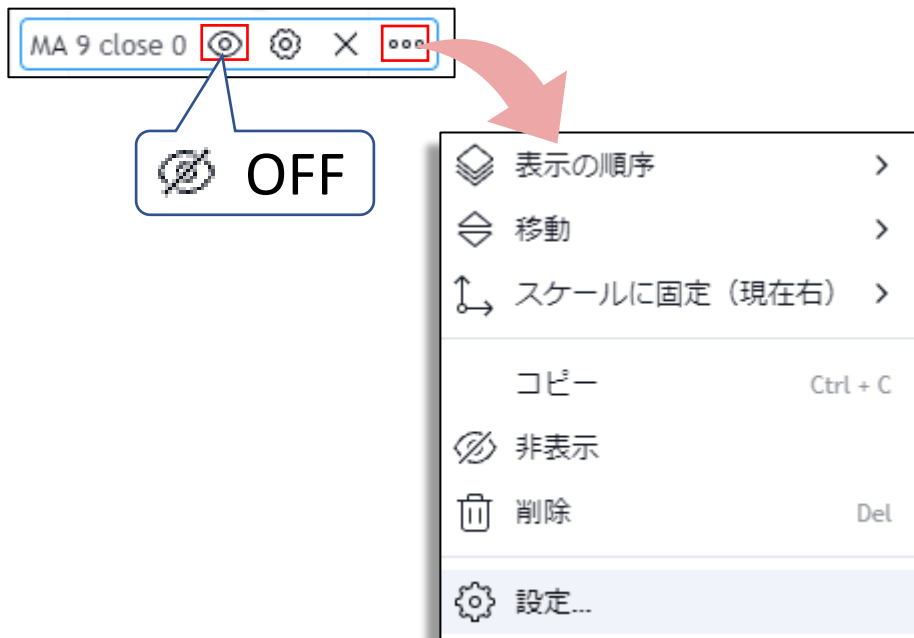


## インジケータの設定方法

チャート上に反映したインジケータの情報にカーソルを合わせると表示される「⚙」をクリックします。



また、「⊙」をクリックすると、インジケータを非表示にしたり、「⋮」をクリックすると、様々な設定が可能です。



# お客様サポート

## 【受付時間】

平日(祝日も含む) 8:00~22:00  
(土日・年末年始を除く)

## ■電話でのお問い合わせ

**0120-445-435**

## ■メールでのお問い合わせ

[support@fxtrade.co.jp](mailto:support@fxtrade.co.jp)

## ■LINEチャットでのお問い合わせ

LINE ID : **@GWFX**

※LINEチャットでは個人情報(残高等の口座情報を含む)に関するお問合せは入力されないようご注意ください。

▼QRコード

