

## チャートをグループ化して一括変更

「FXTF\_Chart\_Group」は、複数のチャートをグループ化して、通貨ペアや時間足を一括で変更できる便利なツールです。

インディケータをMT4に導入するには、当社ホームページより「FXTF\_Chart\_Group」のダウンロードが必要です。

### ▼活用例

#### ①分割チャートの通貨ペアを一括変更

チャートに5分足・1時間足・日足・週足と短期～長期チャートを開いた状態で、一つのチャートの通貨ペアを変更するだけで、他の同じグループに設定しているチャートの通貨ペアも同時に変更されます。

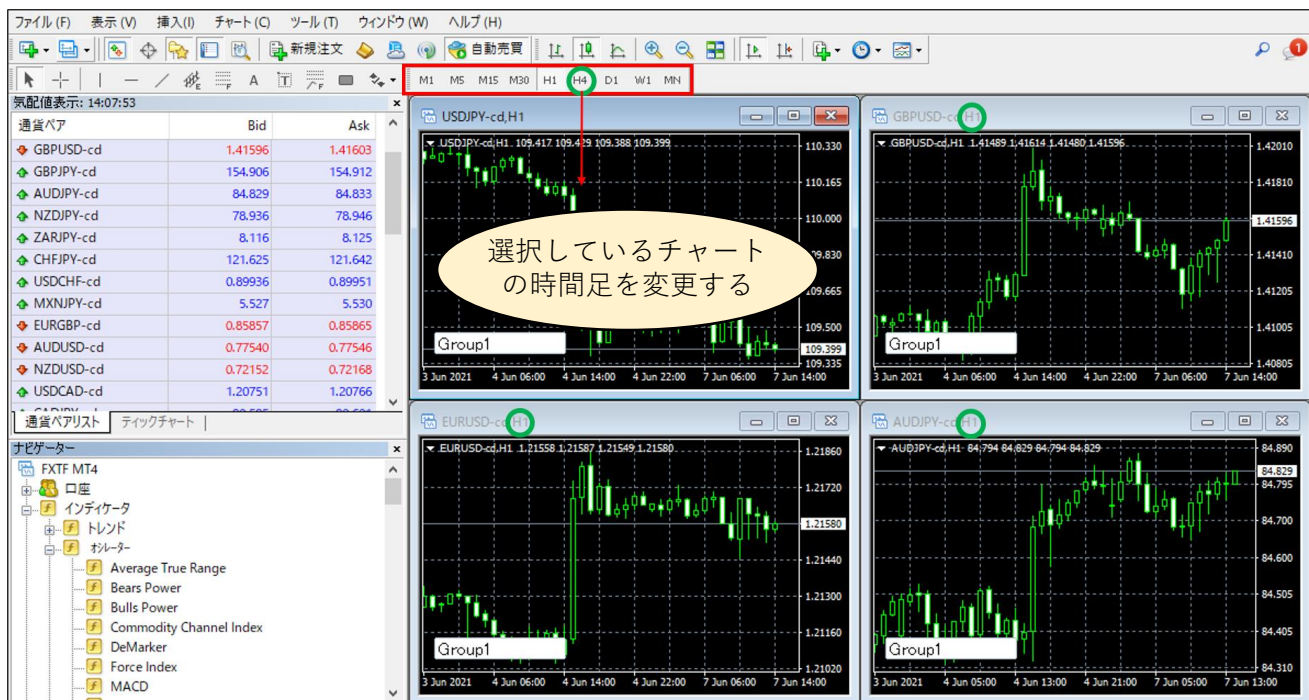


## 「FXTF\_Chart\_Group」

## ▼活用例

## ②分割チャートの時間足を一括変更

チャートにUSDJPY・EURUSD・GBPUSD・AUDJPY表示の4分割チャートを開いた状態で、USDJPYの時間足を変更すると、その他のチャートの時間足も同時に変更されます。



## 【注意点】

- チャートの一括変更は、通貨ペアまたは時間足のどちらかを選択します。通貨ペア/時間足ともに一括変更することはできません。一括変更を通貨ペアとするか時間足とするかは、設定画面の「パラメータの入力」で設定します。
- 一括変更する項目（通貨ペア/時間足）が異なる場合は、別のグループ名で設定します。同じグループ名を設定するとエラーとなりラベルの色が白からピンクに変わります。  
※「ターミナル」の「エキスパート」タブにもエラーメッセージが表示されます。
- 本インディケータはFXTF MT4（PCインストール版）専用です。他社の提供するMT4上では稼動しませんのでご注意ください。また、スマートフォンアプリでも使用できません。
- 本インディケータは「Group名」が保持されず、MT4を再起動すると初期設定の「Group1」という名称にリセットされる仕様です。  
※複数の名称を付けて複数のグループを一括変更ができるのは起動中のみとなります。

## 「FXTF\_Chart\_Group」

## 複数チャートをグループ化する方法

「FXTF\_Chart\_Group」をグループ化したい複数のチャートそれぞれにドラッグ&ドロップします。各種設定を行い「OK」ボタンをクリックすると、チャートの左下にグループ名を設定するボックスが表示されます。グループ名を変更することでグループ分けができます。

チャート上に  
ドラッグ&ドロップする

USDJPY-cd,M5

Group1

GBPUSD-cd,M5

Group1

通貨ペアリスト

通貨ペア	Bid	Ask
USDJPY-cd	110.266	110.267
EURUSD-cd	1.21313	
EURJPY-cd		
GBPUSD-cd		
GBPJPY-cd		
AUDJPY-cd		
NZDJPY-cd		
ZARJPY-cd	8.081	
CHFJPY-cd	122.022	122.039
USDCHE-cd	0.90352	0.9036
EURGBP-cd	0.86012	0.8602
AUDUSD-cd	0.76571	0.7657
NZDUSD-cd	0.71360	0.7137
USDCAD-cd	1.21035	1.2105
CADJPY-cd	91.087	91.10
AUDCHF-cd	0.69178	0.6920
AUDNZD-cd	1.07287	1.0730
EURAUD-cd	1.58421	1.5843
EURCAD-cd	1.46822	1.4683

ナビゲーター

- FXTF JapanTimeLabel
- FXTF MACD\_2line
- FXTF OverLay Chart
- FXTF Position Average
- FXTF Position Info
- FXTF Price Action
- FXTF RCI
- FXTF Symbol Kyojaku
- FXTF\_terminal\_info
- FXTF\_Chart\_Group**
- FXTF\_News
- FXTF\_terminal\_info
- Heiken Ashi
- Ichimoku
- iExposure

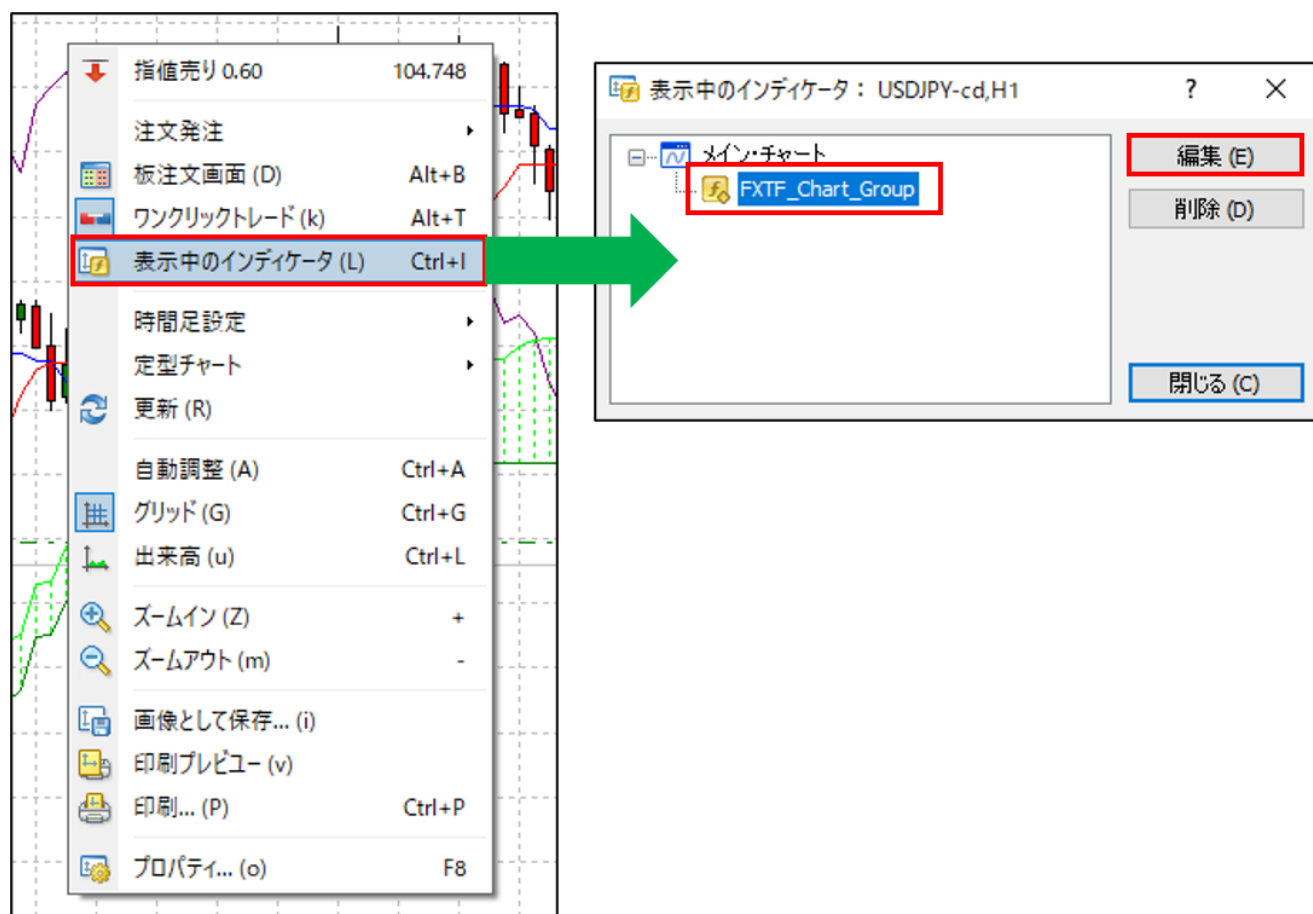
グループ名の初期設定は「Group1」です。変更する場合は、ボックスにテキストを入力します。最大で10文字まで入力が可能です。

## パラメータの初期設定／設定の変更・編集

「FXTF\_Chart\_Group」は、設定画面の「パラメータの入力」を変更することで各種カスタマイズが可能です。

### ▼設定画面を開く方法

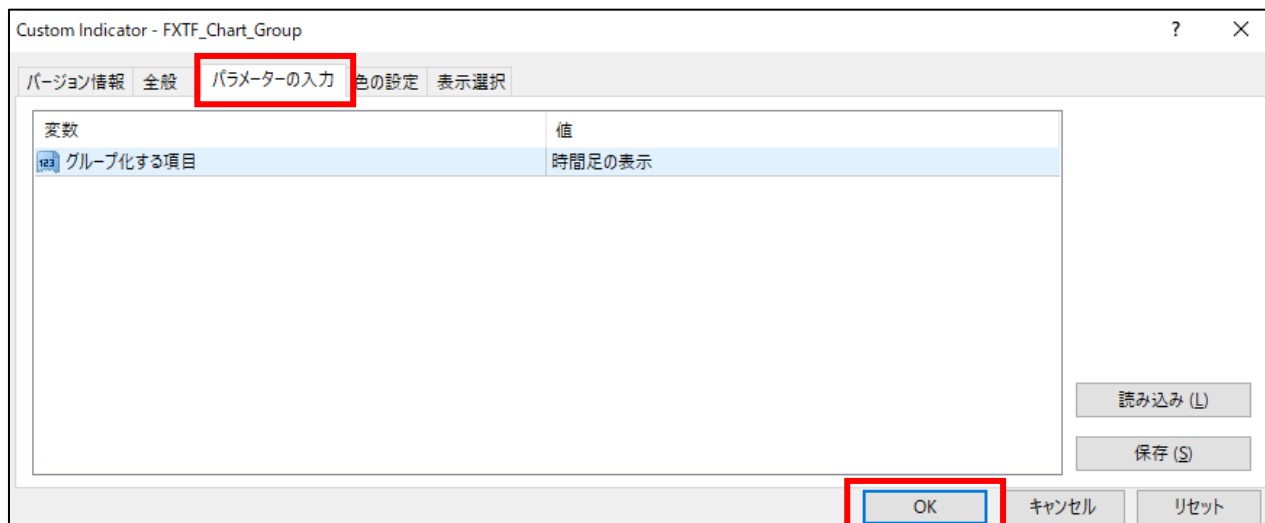
チャートを右クリックして「表示中のインディケータ」より「FXTF\_Chart\_Group」を選択して、「編集」ボタンをクリックします。



## 設定画面「パラメータ」の説明

「パラメータ」の各項目について、詳細を説明します。

## ▼グループ化する項目の変更方法



## グループ化する項目

通貨ペア一括変更か、時間足の一括変更かを選択します。

初期設定は「時間足の表示」です。

※以下から選択できます。

- ・通貨ペアの表示：通貨ペアの一括変更
- ・時間足の表示：時間足の一括変更

当ツールは、お取引の参考となる情報の提供を目的とするもので、投資方針や時期選択などの最終決定はご自身で判断されますようお願いいたします。