










スワップポイントカレンダー

GX																				
付与日		米ドル/円 (GX)		ユーロ/円 (GX)		ユーロ/米ドル (GX)		豪ドル/円 (GX)		英ポンド/円 (GX)		豪ドル/米ドル (GX)		NZドル/円 (GX)		英ポンド/米ドル (GX)		南アランド/円 (GX)		
曜日	付与日数	売	買	売	買	売	買	売	買	売	買	売	買	売	買	売	買	売	買	
7月1日	金	1	-88	6	1	-41	6	-103	-60	15	-94	9	1	-28	-81	20	0	-30	-29	5
7月2日	土	1	-88	6	1	-41	6	-103	-60	15	-94	9	1	-28	-81	20	0	-30	-29	5
7月3日	日																			
7月4日	月																			
7月5日	火	1	-88	6	1	-41	6	-103	-60	15	-94	9	1	-28	-81	20	0	-30	-29	5
7月6日	水	1	-88	6	1	-41	6	-103	-60	15	-94	9	1	-28	-81	20	0	-30	-29	5
7月7日	木	3	-90	6	0	-42	6	-105	-60	11	-97	9	2	-27	-78	8	0	-26	-29	5
7月8日	金	1	-90	6	0	-42	6	-105	-60	11	-97	9	2	-27	-78	8	0	-26	-29	5
7月9日	土	1	-90	6	0	-42	6	-105	-60	11	-97	9	2	-27	-78	8	0	-26	-29	5
7月10日	日																			
7月11日	月																			
7月12日	火	1	-90	6	0	-42	6	-105	-60	11	-97	9	2	-27	-78	8	0	-26	-29	5
7月13日	水	1	-90	6	0	-42	6	-105	-60	11	-97	9	2	-27	-78	8	0	-26	-29	5
7月14日	木	3	-95	5	1	-44	4	-119	-62	17	-96	9	3	-28	-76	20	1	-33	-28	5
7月15日	金	1	-95	5	1	-44	4	-119	-62	17	-96	9	3	-28	-76	20	1	-33	-28	5
7月16日	土	1	-95	5	1	-44	4	-119	-62	17	-96	9	3	-28	-76	20	1	-33	-28	5
7月17日	日																			
7月18日	月																			
7月19日	火	1	-95	5	1	-44	4	-119	-62	17	-96	9	3	-28	-76	20	1	-33	-28	5
7月20日	水	1	-95	5	1	-44	4	-119	-62	17	-96	9	3	-28	-76	20	1	-33	-28	5
7月21日	木	3	-93	8	1	-44	4	-114	-67	16	-96	10	2	-28	-86	20	1	-35	-29	5
7月22日	金	1	-93	8	1	-44	4	-114	-67	16	-96	10	2	-28	-86	20	1	-35	-29	5
7月23日	土	1	-93	8	1	-44	4	-114	-67	16	-96	10	2	-28	-86	20	1	-35	-29	5
7月24日	日																			
7月25日	月																			
7月26日	火	1	-93	8	1	-44	4	-114	-67	16	-96	10	2	-28	-86	20	1	-35	-29	5
7月27日	水	1	-93	8	1	-44	4	-114	-67	16	-96	10	2	-28	-86	20	1	-35	-29	5
7月28日	木	3	-93	7	-21	-4	4	-108	-89	17	-96	10	2	-28	-89	22	1	-48	-31	6
7月29日	金	1	-93	7	-21	-4	4	-108	-89	17	-96	10	2	-28	-89	22	1	-48	-31	6
7月30日	土	1	-93	7	-21	-4	4	-108	-89	17	-96	10	2	-28	-89	22	1	-48	-31	6
7月31日	日																			










※上記のスワップポイントは、10,000通貨単位あたりの金額です。

スワップポイントカレンダー

単位 = 円																				
付与日	曜日	付与日数	ユーロ/豪ドル (GX)		NZドル/米ドル (GX)		カナダドル/円 (GX)		ユーロ/英ポンド (GX)		米ドル/カナダドル (GX)		英ポンド/豪ドル (GX)		トルコリラ/円 (GX)		豪ドル/NZドル (GX)		スイス/円 (GX)	
			売	買	売	買	売	買	売	買	売	買	売	買	売	買	売	買	売	買
7月1日	金	1	13	-72	-17	0	-56	5	10	-76	-24	-18	-18	-19	-57	21	0	-34	-24	1
7月2日	土	1	13	-72	-17	0	-56	5	10	-76	-24	-18	-18	-19	-57	21	0	-34	-24	1
7月3日	日																			
7月4日	月																			
7月5日	火	1	13	-72	-17	0	-56	5	10	-76	-24	-18	-18	-19	-57	21	0	-34	-24	1
7月6日	水	1	13	-72	-17	0	-56	5	10	-76	-24	-18	-18	-19	-57	21	0	-34	-24	1
7月7日	木	3	12	-75	-17	0	-51	0	10	-75	-36	0	-17	-27	-52	17	-12	-26	-25	0
7月8日	金	1	12	-75	-17	0	-51	0	10	-75	-36	0	-17	-27	-52	17	-12	-26	-25	0
7月9日	土	1	12	-75	-17	0	-51	0	10	-75	-36	0	-17	-27	-52	17	-12	-26	-25	0
7月10日	日																			
7月11日	月																			
7月12日	火	1	12	-75	-17	0	-51	0	10	-75	-36	0	-17	-27	-52	17	-12	-26	-25	0
7月13日	水	1	12	-75	-17	0	-51	0	10	-75	-36	0	-17	-27	-52	17	-12	-26	-25	0
7月14日	木	3	13	-83	-17	0	-54	5	10	-72	-42	-12	-12	-20	-51	16	-12	-24	-23	0
7月15日	金	1	13	-83	-17	0	-54	5	10	-72	-42	-12	-12	-20	-51	16	-12	-24	-23	0
7月16日	土	1	13	-83	-17	0	-54	5	10	-72	-42	-12	-12	-20	-51	16	-12	-24	-23	0
7月17日	日																			
7月18日	月																			
7月19日	火	1	13	-83	-17	0	-54	5	10	-72	-42	-12	-12	-20	-51	16	-12	-24	-23	0
7月20日	水	1	13	-83	-17	0	-54	5	10	-72	-42	-12	-12	-20	-51	16	-12	-24	-23	0
7月21日	木	3	13	-82	-24	0	-76	7	10	-74	-29	-41	0	-25	-53	18	-9	-29	-23	-4
7月22日	金	1	13	-82	-24	0	-76	7	10	-74	-29	-41	0	-25	-53	18	-9	-29	-23	-4
7月23日	土	1	13	-82	-24	0	-76	7	10	-74	-29	-41	0	-25	-53	18	-9	-29	-23	-4
7月24日	日																			
7月25日	月																			
7月26日	火	1	13	-82	-24	0	-76	7	10	-74	-29	-41	0	-25	-53	18	-9	-29	-23	-4
7月27日	水	1	13	-82	-24	0	-76	7	10	-74	-29	-41	0	-25	-53	18	-9	-29	-23	-4
7月28日	木	3	13	-82	-22	1	-86	7	12	-75	-13	-42	0	-24	-53	19	-15	-29	-23	-2
7月29日	金	1	13	-82	-22	1	-86	7	12	-75	-13	-42	0	-24	-53	19	-15	-29	-23	-2
7月30日	土	1	13	-82	-22	1	-86	7	12	-75	-13	-42	0	-24	-53	19	-15	-29	-23	-2
7月31日	日																			




※上記のスワップポイントは、10,000通貨単位あたりの金額です。

スワップポイントカレンダー

単位 = 円																					
GX	付与日	曜日	付与日数	米ドル/スイス (GX)		ユーロ/NZドル (GX)		英ポンド/カナダドル (GX)		豪ドル/スイス (GX)		ユーロ/カナダドル (GX)		ユーロ/スイス (GX)		英ポンド/NZドル (GX)		英ポンド/スイス (GX)		豪ドル/カナダドル (GX)	
				売	買	売	買	売	買	売	買	売	買	売	買	売	買	売	買	売	買
7月1日	金		1	-73	12	8	-111	-27	-20	-44	15	1	-98	2	-35	-9	-52	-76	27	-7	-24
7月2日	土		1	-73	12	8	-111	-27	-20	-44	15	1	-98	2	-35	-9	-52	-76	27	-7	-24
7月3日	日																				
7月4日	月																				
7月5日	火		1	-73	12	8	-111	-27	-20	-44	15	1	-98	2	-35	-9	-52	-76	27	-7	-24
7月6日	水		1	-73	12	8	-111	-27	-20	-44	15	1	-98	2	-35	-9	-52	-76	27	-7	-24
7月7日	木		3	-75	12	8	-106	-53	-10	-51	9	0	-86	1	-38	-25	-39	-78	26	-28	-21
7月8日	金		1	-75	12	8	-106	-53	-10	-51	9	0	-86	1	-38	-25	-39	-78	26	-28	-21
7月9日	土		1	-75	12	8	-106	-53	-10	-51	9	0	-86	1	-38	-25	-39	-78	26	-28	-21
7月10日	日																				
7月11日	月																				
7月12日	火		1	-75	12	8	-106	-53	-10	-51	9	0	-86	1	-38	-25	-39	-78	26	-28	-21
7月13日	水		1	-75	12	8	-106	-53	-10	-51	9	0	-86	1	-38	-25	-39	-78	26	-28	-21
7月14日	木		3	-74	12	9	-105	-37	-23	-46	15	2	-92	3	-38	-11	-48	-73	24	-19	-23
7月15日	金		1	-74	12	9	-105	-37	-23	-46	15	2	-92	3	-38	-11	-48	-73	24	-19	-23
7月16日	土		1	-74	12	9	-105	-37	-23	-46	15	2	-92	3	-38	-11	-48	-73	24	-19	-23
7月17日	日																				
7月18日	月																				
7月19日	火		1	-74	12	9	-105	-37	-23	-46	15	2	-92	3	-38	-11	-48	-73	24	-19	-23
7月20日	水		1	-74	12	9	-105	-37	-23	-46	15	2	-92	3	-38	-11	-48	-73	24	-19	-23
7月21日	木		3	-77	12	9	-120	-23	-71	-54	18	3	-123	2	-28	-2	-60	-84	34	-24	-43
7月22日	金		1	-77	12	9	-120	-23	-71	-54	18	3	-123	2	-28	-2	-60	-84	34	-24	-43
7月23日	土		1	-77	12	9	-120	-23	-71	-54	18	3	-123	2	-28	-2	-60	-84	34	-24	-43
7月24日	日																				
7月25日	月																				
7月26日	火		1	-77	12	9	-120	-23	-71	-54	18	3	-123	2	-28	-2	-60	-84	34	-24	-43
7月27日	水		1	-77	12	9	-120	-23	-71	-54	18	3	-123	2	-28	-2	-60	-84	34	-24	-43
7月28日	木		3	-83	38	9	-104	-8	-76	-56	17	3	-119	1	-24	2	-62	-77	29	-20	-36
7月29日	金		1	-83	38	9	-104	-8	-76	-56	17	3	-119	1	-24	2	-62	-77	29	-20	-36
7月30日	土		1	-83	38	9	-104	-8	-76	-56	17	3	-119	1	-24	2	-62	-77	29	-20	-36
7月31日	日																				

※上記のスワップポイントは、10,000通貨単位あたりの金額です。

スワップポイントカレンダー

単位 = 円								
GX			NZドル/スイス (GX)		NZドル/カナダドル (GX)		墨ペソ/円 (GX)	
付与日	曜日	付与日数	売	買	売	買	売	買
7月1日	金	1	-60	15	-30	-4	-18	2
7月2日	土	1	-60	15	-30	-4	-18	2
7月3日	日							
7月4日	月							
7月5日	火	1	-60	15	-30	-4	-18	2
7月6日	水	1	-60	15	-30	-4	-18	2
7月7日	木	3	-56	0	-36	-4	-16	2
7月8日	金	1	-56	0	-36	-4	-16	2
7月9日	土	1	-56	0	-36	-4	-16	2
7月10日	日							
7月11日	月							
7月12日	火	1	-56	0	-36	-4	-16	2
7月13日	水	1	-56	0	-36	-4	-16	2
7月14日	木	3	-56	12	-33	-7	-17	3
7月15日	金	1	-56	12	-33	-7	-17	3
7月16日	土	1	-56	12	-33	-7	-17	3
7月17日	日							
7月18日	月							
7月19日	火	1	-56	12	-33	-7	-17	3
7月20日	水	1	-56	12	-33	-7	-17	3
7月21日	木	3	-67	16	-26	-18	-17	3
7月22日	金	1	-67	16	-26	-18	-17	3
7月23日	土	1	-67	16	-26	-18	-17	3
7月24日	日							
7月25日	月							
7月26日	火	1	-67	16	-26	-18	-17	3
7月27日	水	1	-67	16	-26	-18	-17	3
7月28日	木	3	-66	18	-18	-21	-17	3
7月29日	金	1	-66	18	-18	-21	-17	3
7月30日	土	1	-66	18	-18	-21	-17	3
7月31日	日							

※上記のスワップポイントは、10,000通貨単位あたりの金額です。















