



















スワップポイントカレンダー

単位=円																					
GX	付与日	曜日	米ドル/円 (GX)		ユーロ/円 (GX)		ユーロ/米ドル (GX)		豪ドル/円 (GX)		英ポンド/円 (GX)		豪ドル/米ドル (GX)		NZドル/円 (GX)		英ポンド/米ドル (GX)		南アランド/円 (GX)		
			売	買	売	買	売	買	売	買	売	買	売	買	売	買	売	買	売	買	
	11月1日	水	1	-279	254	-190	185	49	-74	-121	107	-280	275	20	-46	-139	134	4	-14	-21	16
	11月2日	木	3	-230	201	-188	184	51	-77	-122	108	-278	274	22	-47	-136	132	4	-15	-21	17
	11月3日	金	1	-230	201	-188	184	51	-77	-122	108	-278	274	22	-47	-136	132	4	-15	-21	17
	11月4日	土	1	-248	223	-188	184	51	-77	-122	108	-278	274	22	-47	-136	132	4	-15	-21	17
	11月5日	日																			
	11月6日	月																			
	11月7日	火	1	-248	223	-188	184	51	-77	-122	108	-278	274	22	-47	-136	132	4	-15	-21	17
	11月8日	水	1	-248	223	-240	236	51	-77	-122	108	-278	274	22	-47	-136	132	4	-15	-21	17
	11月9日	木	3	-238	233	-233	228	59	-64	-130	125	-283	278	34	-39	-131	126	7	-12	-24	19
	11月10日	金	1	-238	233	-233	228	59	-64	-130	125	-283	278	34	-39	-131	126	7	-12	-24	19
	11月11日	土	1	-238	233	-233	228	59	-64	-130	125	-283	278	34	-39	-131	126	7	-12	-24	19
	11月12日	日																			
	11月13日	月																			










※上記のスワップポイントは、10,000通貨単位あたりの金額です。

スワップポイントカレンダー

単位=円																					
GX	付与日	曜日	ユーロ/豪ドル (GX)		NZドル/米ドル (GX)		カナダドル/円 (GX)		ユーロ/英ポンド (GX)		米ドル/カナダドル (GX)		英ポンド/豪ドル (GX)		トルコリラ/円 (GX)		豪ドル/NZドル (GX)		スイス/円 (GX)		
			売	買	売	買	売	買	売	買	売	買	売	買	売	買	売	買	売	買	
	11月1日	水	1	2	-5	-4	-5	-161	156	33	-73	-21	14	-61	52	-47	5	31	-34	-94	84
	11月2日	木	3	3	-7	-1	-9	-157	153	36	-74	-23	17	-61	51	-47	5	29	-32	-91	83
	11月3日	金	1	3	-7	-1	-9	-157	153	36	-74	-23	17	-61	51	-47	5	29	-32	-91	83
	11月4日	土	1	3	-7	-1	-9	-157	153	36	-74	-23	17	-61	51	-47	5	29	-32	-91	83
	11月5日	日																			
	11月6日	月																			
	11月7日	火	1	3	-7	-1	-9	-157	153	36	-74	-23	17	-61	51	-47	5	29	-32	-91	83
	11月8日	水	1	3	-7	-1	-9	-157	153	36	-74	-23	17	-61	51	-47	5	29	-32	-91	83
	11月9日	木	3	2	-7	3	-8	-155	150	47	-52	-25	20	-58	53	-57	5	19	-24	-133	128
	11月10日	金	1	2	-7	3	-8	-155	150	47	-52	-25	20	-58	53	-57	5	19	-24	-133	128
	11月11日	土	1	2	-7	3	-8	-155	150	47	-52	-25	20	-58	53	-57	5	19	-24	-133	128
	11月12日	日																			
	11月13日	月																			







※上記のスワップポイントは、10,000通貨単位あたりの金額です。

スワップポイントカレンダー

単位=円																					
GX	付与日	曜日	米ドル/スイス (GX)		ユーロ/NZドル (GX)		英ポンド/カナダドル (GX)		豪ドル/スイス (GX)		ユーロ/カナダドル (GX)		ユーロ/スイス (GX)		英ポンド/NZドル (GX)		英ポンド/スイス (GX)		豪ドル/カナダドル (GX)		
			売	買	売	買	売	買	売	買	売	買	売	買	売	買	売	買	売	買	
	11月1日	水	1	-168	138	54	-66	-15	9	-72	55	40	-46	-107	96	5	-9	-193	165	20	-25
	11月2日	木	3	-171	142	51	-63	-16	11	-73	56	40	-46	-108	97	0	-3	-195	166	19	-24
	11月3日	金	1	-171	142	51	-63	-16	11	-73	56	40	-46	-108	97	0	-3	-195	166	19	-24
	11月4日	土	1	-171	142	51	-63	-16	11	-73	56	40	-46	-108	97	0	-3	-195	166	19	-24
	11月5日	日																			
	11月6日	月																			
	11月7日	火	1	-171	142	51	-63	-16	11	-73	56	40	-46	-108	97	0	-3	-195	166	19	-24
	11月8日	水	1	-171	142	51	-63	-16	11	-73	56	40	-46	-108	97	0	-3	-195	166	19	-24
	11月9日	木	3	-145	140	51	-56	-29	24	-62	57	25	-30	-90	85	-14	9	-136	89	5	-10
	11月10日	金	1	-145	140	51	-56	-29	24	-62	57	25	-30	-90	85	-14	9	-136	89	5	-10
	11月11日	土	1	-145	140	51	-56	-29	24	-62	57	25	-30	-90	85	-14	9	-136	89	5	-10
	11月12日	日																			
	11月13日	月																			

※上記のスワップポイントは、10,000通貨単位あたりの金額です。

スワップポイントカレンダー

単位=円			 	 	 			
GX			NZドル/スイス (GX)		NZドル/カナダドル (GX)		墨ペソ/円 (GX)	
付与日	曜日	付与日数	売	買	売	買	売	買
11月1日	水	1	-121	58	-28	-10	-48	26
11月2日	木	3	-118	57	-26	-11	-41	19
11月3日	金	1	-118	57	-26	-11	-41	19
11月4日	土	1	-118	57	-26	-11	-48	27
11月5日	日							
11月6日	月							
11月7日	火	1	-118	57	-26	-11	-48	27
11月8日	水	1	-118	57	-26	-11	-48	27
11月9日	木	3	-82	77	-14	9	-31	26
11月10日	金	1	-82	77	-14	9	-31	26
11月11日	土	1	-82	77	-14	9	-31	26
11月12日	日							
11月13日	月							

※上記のスワップポイントは、10,000通貨単位あたりの金額です。

## **FX取引におけるスワップポイント付与ルール変更のお知らせ (2023年11月13日)**

これまで当社のFX取引のスワップポイントは、関連国の祝祭日に関係なく規則的な日数分を付与しておりました。

上記の変更日以降は、外国為替の銀行間取引におけるルールに合わせてスワップポイントを付与いたします。関連国の祝日については「受渡日」が日数分繰り延べられる方式となります。







11月13日以降のスワップ詳細は以下のページでご参考ください。

スワップポイントカレンダー

単位=円																			
GX		米ドル/円 (GX)			ユーロ/円 (GX)			ユーロ/米ドル (GX)			豪ドル/円 (GX)			英ポンド/円 (GX)			豪ドル/米ドル (GX)		
付与日	曜日	付与日数	売	買	付与日数	売	買	付与日数	売	買	付与日数	売	買	付与日数	売	買	付与日数	売	買
11月14日	火	1	-238	233	1	-233	228	1	59	-64	1	-130	125	1	-283	278	1	34	-39
11月15日	水	1	-238	233	1	-233	228	1	59	-64	1	-130	125	1	-283	278	1	34	-39
11月16日	木	3	-240	235	3	-233	228	3	59	-64	3	-135	130	3	-293	288	3	35	-40
11月17日	金	1	-240	235	1	-233	228	1	59	-64	1	-135	130	1	-293	288	1	35	-40
11月18日	土	1	-240	235	1	-233	228	1	59	-64	1	-135	130	1	-293	288	1	35	-40
11月19日	日																		
11月20日	月																		
11月21日	火	2	-240	235	2	-233	228	2	59	-64	2	-135	130	2	-293	288	2	35	-40
11月22日	水	3	-240	235	3	-195	190	0	0	0	3	-135	130	3	-293	288	0	0	0
11月23日	木	0	0	0	0	0	0	3	60	-65	0	0	0	0	0	0	3	28	-33
11月24日	金	1	-231	226	1	-195	190	1	60	-65	1	-129	124	1	-281	276	1	28	-33
11月25日	土	1	-231	226	1	-195	190	1	60	-65	1	-129	124	1	-281	276	1	28	-33
11月26日	日																		
11月27日	月																		
11月28日	火	1	-231	226	1	-195	190	1	60	-65	1	-129	124	1	-281	276	1	28	-33
11月29日	水	1	-231	226	1	-195	190	1	60	-65	1	-129	124	1	-281	276	1	28	-33
11月30日	木	3	-231	226	3	-204	199	3	60	-65	3	-136	131	3	-289	284	3	27	-32







※上記のスワップポイントは、10,000通貨単位あたりの金額です。

スワップポイントカレンダー

単位=円																			
GX		NZドル/円 (GX)			英ポンド/米ドル (GX)			南アランド/円 (GX)			ユーロ/豪ドル (GX)			NZドル/米ドル (GX)			カナダドル/円 (GX)		
付与日	曜日	付与日数	売	買	付与日数	売	買	付与日数	売	買	付与日数	売	買	付与日数	売	買	付与日数	売	買
11月14日	火	1	-131	126	1	7	-12	1	-24	19	1	2	-7	1	3	-8	1	-155	150
11月15日	水	1	-131	126	1	7	-12	1	-24	19	1	2	-7	1	3	-8	1	-155	150
11月16日	木	3	-140	135	3	7	-12	3	-19	14	3	7	-12	3	6	-11	3	-153	148
11月17日	金	1	-140	135	1	7	-12	1	-19	14	1	7	-12	1	6	-11	1	-153	148
11月18日	土	1	-140	135	1	7	-12	1	-19	14	1	7	-12	1	6	-11	1	-153	148
11月19日	日																		
11月20日	月																		
11月21日	火	2	-140	135	2	7	-12	2	-19	14	2	7	-12	2	6	-11	2	-153	148
11月22日	水	3	-140	135	0	0	0	3	-19	14	0	0	0	0	0	0	3	-153	148
11月23日	木	0	0	0	3	6	-11	0	0	0	3	11	-16	3	1	-6	0	0	0
11月24日	金	1	-136	131	1	6	-11	1	-19	14	1	11	-16	1	1	-6	1	-155	150
11月25日	土	1	-136	131	1	6	-11	1	-19	14	1	11	-16	1	1	-6	1	-155	150
11月26日	日																		
11月27日	月																		
11月28日	火	1	-136	131	1	6	-11	1	-19	14	1	11	-16	1	1	-6	1	-155	150
11月29日	水	1	-136	131	1	6	-11	1	-19	14	1	11	-16	1	1	-6	1	-155	150
11月30日	木	3	-143	138	3	4	-9	3	-24	19	3	11	-16	3	2	-7	3	-152	147

※上記のスワップポイントは、10,000通貨単位あたりの金額です。







スワップポイントカレンダー

単位=円																			
GX		ユーロ/英ポンド (GX)			米ドル/カナダドル (GX)			英ポンド/豪ドル (GX)			トルコリラ/円 (GX)			豪ドル/NZドル (GX)			スイス/円 (GX)		
付与日	曜日	付与日数	売	買	付与日数	売	買	付与日数	売	買	付与日数	売	買	付与日数	売	買	付与日数	売	買
11月14日	火	1	47	-52	1	-25	20	1	-58	53	1	-57	5	1	19	-24	1	-133	128
11月15日	水	1	47	-52	1	-25	20	1	-58	53	1	-57	5	1	19	-24	1	-133	128
11月16日	木	3	47	-52	1	-26	21	3	-56	51	3	-60	5	3	19	-24	3	-113	108
11月17日	金	1	47	-52	3	-26	21	1	-56	51	1	-60	5	1	19	-24	1	-113	108
11月18日	土	1	47	-52	1	-26	21	1	-56	51	1	-60	5	1	19	-24	1	-113	108
11月19日	日																		
11月20日	月																		
11月21日	火	2	47	-52	1	-26	21	2	-56	51	2	-60	5	2	19	-24	2	-113	108
11月22日	水	0	0	0	2	-26	21	0	0	0	3	-60	5	0	0	0	3	-113	108
11月23日	木	3	47	-52	0	0	0	3	-45	40	0	0	0	3	12	-17	0	0	0
11月24日	金	1	47	-52	3	-33	28	1	-45	40	1	-60	5	1	12	-17	1	-114	109
11月25日	土	1	47	-52	1	-33	28	1	-45	40	1	-60	5	1	12	-17	1	-114	109
11月26日	日																		
11月27日	月																		
11月28日	火	1	47	-52	1	-33	28	1	-45	40	1	-60	5	1	12	-17	1	-114	109
11月29日	水	1	47	-52	1	-33	28	1	-45	40	1	-60	5	1	12	-17	1	-114	109
11月30日	木	3	65	-70	1	-33	28	3	-55	50	3	-53	5	3	25	-30	3	-98	93

※上記のスワップポイントは、10,000通貨単位あたりの金額です。









スワップポイントカレンダー

単位=円																			
GX		米ドル/スイス (GX)			ユーロ/NZドル (GX)			英ポンド/カナダドル (GX)			豪ドル/スイス (GX)			ユーロ/カナダドル (GX)			ユーロ/スイス (GX)		
付与日	曜日	付与日数	売	買	付与日数	売	買	付与日数	売	買	付与日数	売	買	付与日数	売	買	付与日数	売	買
11月14日	火	1	-145	140	1	51	-56	1	-29	24	1	-62	57	1	25	-30	1	-90	85
11月15日	水	1	-145	140	1	51	-56	1	-29	24	1	-62	57	1	25	-30	1	-90	85
11月16日	木	3	-145	140	3	51	-56	3	-36	31	3	-67	62	3	25	-30	3	-90	85
11月17日	金	1	-145	140	1	51	-56	1	-36	31	1	-67	62	1	25	-30	1	-90	85
11月18日	土	1	-145	140	1	51	-56	1	-36	31	1	-67	62	1	25	-30	1	-90	85
11月19日	日																		
11月20日	月																		
11月21日	火	2	-145	140	2	51	-56	2	-36	31	2	-67	62	2	25	-30	2	-90	85
11月22日	水	0	0	0	0	0	0	0	0	0	0	0	0	0	0	0	0	0	0
11月23日	木	3	-153	148	3	51	-56	3	-21	16	3	-67	62	3	30	-35	3	-90	85
11月24日	金	1	-153	148	1	51	-56	1	-21	16	1	-67	62	1	30	-35	1	-90	85
11月25日	土	1	-153	148	1	51	-56	1	-21	16	1	-67	62	1	30	-35	1	-90	85
11月26日	日																		
11月27日	月																		
11月28日	火	1	-153	148	1	51	-56	1	-21	16	1	-67	62	1	30	-35	1	-90	85
11月29日	水	1	-153	148	1	51	-56	1	-21	16	1	-67	62	1	30	-35	1	-90	85
11月30日	木	3	-158	153	3	69	-74	3	-13	8	3	-80	75	3	36	-41	3	-90	85

※上記のスワップポイントは、10,000通貨単位あたりの金額です。

スワップポイントカレンダー

単位=円																			
GX		英ポンド/NZドル (GX)			英ポンド/スイス (GX)			豪ドル/カナダドル (GX)			NZドル/スイス (GX)			NZドル/カナダドル (GX)			墨ペソ/円 (GX)		
付与日	曜日	付与日数	売	買	付与日数	売	買	付与日数	売	買	付与日数	売	買	付与日数	売	買	付与日数	売	買
11月14日	火	1	-14	9	1	-136	89	1	5	-10	1	-82	77	1	-14	9	1	-31	26
11月15日	水	1	-14	9	1	-136	89	1	5	-10	1	-82	77	1	-14	9	1	-31	26
11月16日	木	3	4	-9	3	-137	89	3	4	-9	3	-83	78	3	-13	8	4	-30	25
11月17日	金	1	4	-9	1	-137	132	1	4	-9	1	-83	78	1	-13	8	1	-30	25
11月18日	土	1	4	-9	1	-137	132	1	4	-9	1	-83	78	1	-13	8	0	0	0
11月19日	日																		
11月20日	月																		
11月21日	火	2	4	-9	2	-137	132	2	4	-9	2	-83	78	2	-13	8	2	-30	25
11月22日	水	0	0	0	0	0	0	0	0	0	0	0	0	0	0	0	3	-30	25
11月23日	木	3	-4	-1	3	-153	148	3	7	-12	3	-78	73	3	-14	9	0	0	0
11月24日	金	1	-4	-1	1	-153	148	1	7	-12	1	-78	73	1	-14	9	1	-30	25
11月25日	土	1	-4	-1	1	-153	148	1	7	-12	1	-78	73	1	-14	9	1	-30	25
11月26日	日																		
11月27日	月																		
11月28日	火	1	-4	-1	1	-153	148	1	7	-12	1	-78	73	1	-14	9	1	-30	25
11月29日	水	1	-4	-1	1	-153	148	1	7	-12	1	-78	73	1	-14	9	1	-30	25
11月30日	木	3	12	-17	3	-137	132	3	14	-19	3	-93	88	3	-14	9	3	-30	25

※上記のスワップポイントは、10,000通貨単位あたりの金額です。