

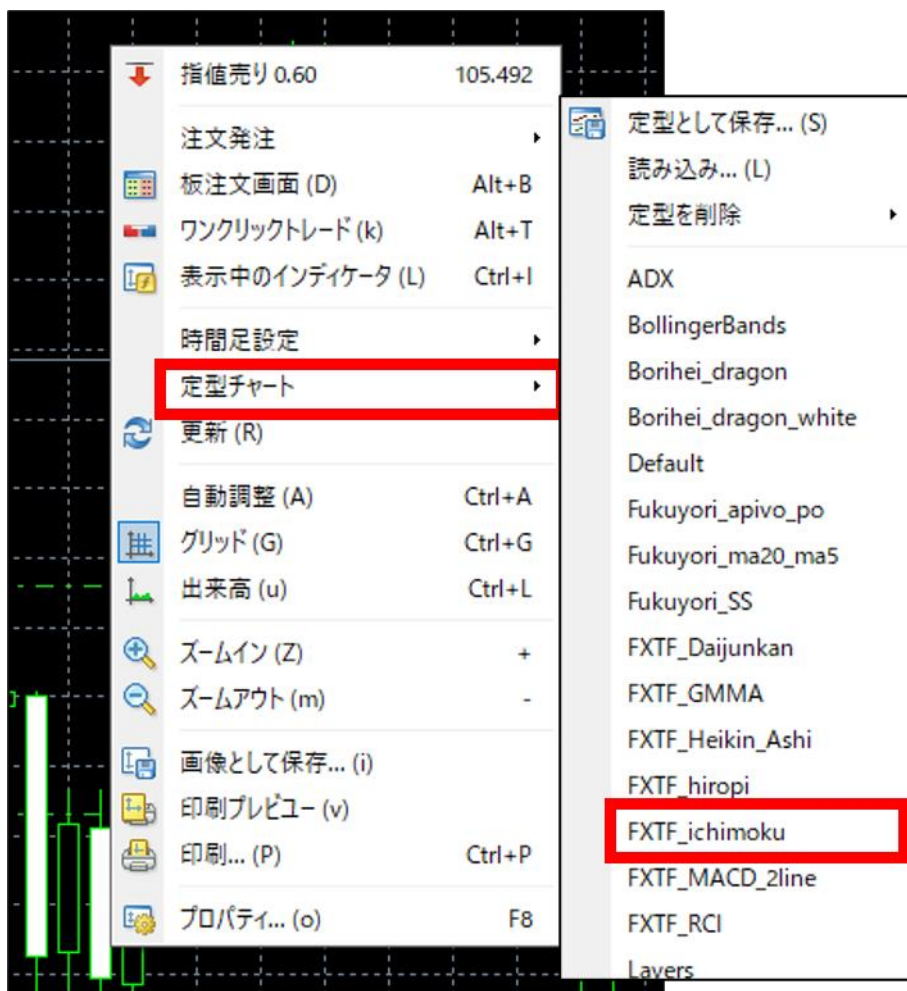
「FXTF_ichimoku」

FXTF MT4 PCインストール版では、遅行スパン・先行スパンの表示位置を修正した「FXTF_ichimoku（一目均衡表）」をご利用いただけます。

定型チャート「FXTF_ichimoku」を使用すると簡単にチャートに表示することができるのでおすすめです。

「FXTF_ichimoku」の表示方法

チャート上の右クリックメニューの「定型チャート」から、「FXTF_ichimoku」を選択します。
※定型チャートでは、白背景で表示を最適化しています。



先行スパンを全て表示させる方法

- ① ツールバーのチャートシフト (Chart Shift) をオンにする
最新のローソク足とチャート表示エリア右端との間に空欄を作り、先行スパンが表示できるようになります。
- ② チャート表示エリア上部のつまみを左 (過去方向) にドラッグし、上記の空欄の幅を広げます。
空欄の幅を広げて、先行スパンが全て表示されるように調整します。

①チャートシフトをオン (Chart Shift)



※ナビゲーターウィンドウのインディケータから「FXTF_ichimoku」をチャートにドラッグ&ドロップで表示させることも可能です。

※FXTF MT4 PCインストール版では、ダウンロード時の初期設定の状態から無料で利用いただけます。

修正版の一目均衡表「FXTF_ichimoku」とは

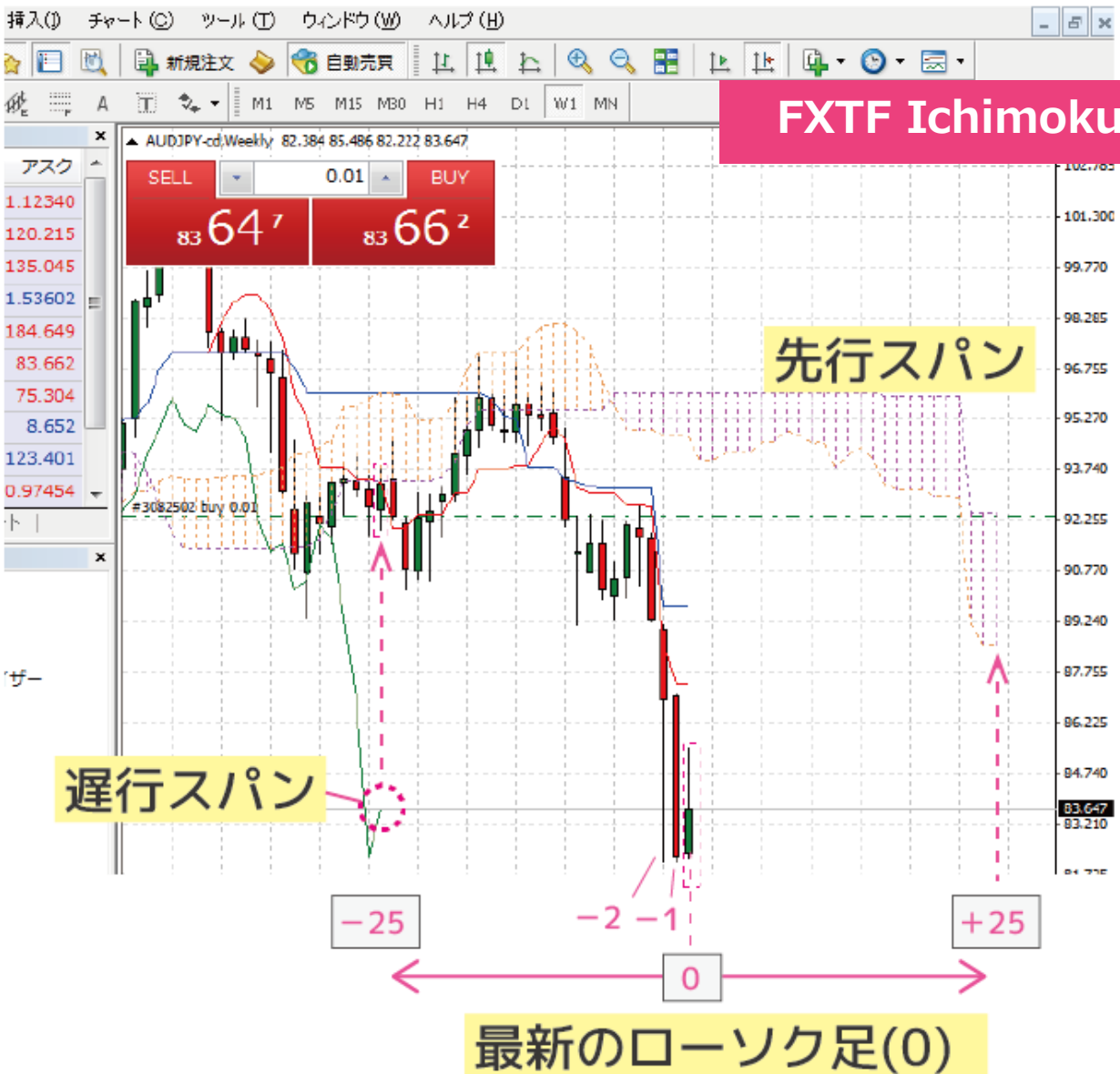
一目均衡表は本来、最新のローソク足の位置を（0）として、
 遅行スパンは-25本分だけ過去方向にずらして表示します。
 先行スパンは+25本分だけ未来方向にずらして表示します。
 ※最新のローソク足を1本目とすると、26本目の位置です。

MT4標準搭載の一目均衡表は、上記の本来の一目均衡表の作図定義とは異なり、
 遅行スパンは-26本分だけ過去方向にずらして表示します。
 先行スパンは+26本分だけ未来方向にずらして表示します。



「FXTF_ichimoku」

一目均衡表「FXTF_ichimoku」は、本来の一目均衡表の作図定義どおり
 遅行スパンは-25本分だけ過去方向にずらして表示します。
 先行スパンは+25本分だけ未来方向にずらして表示します。



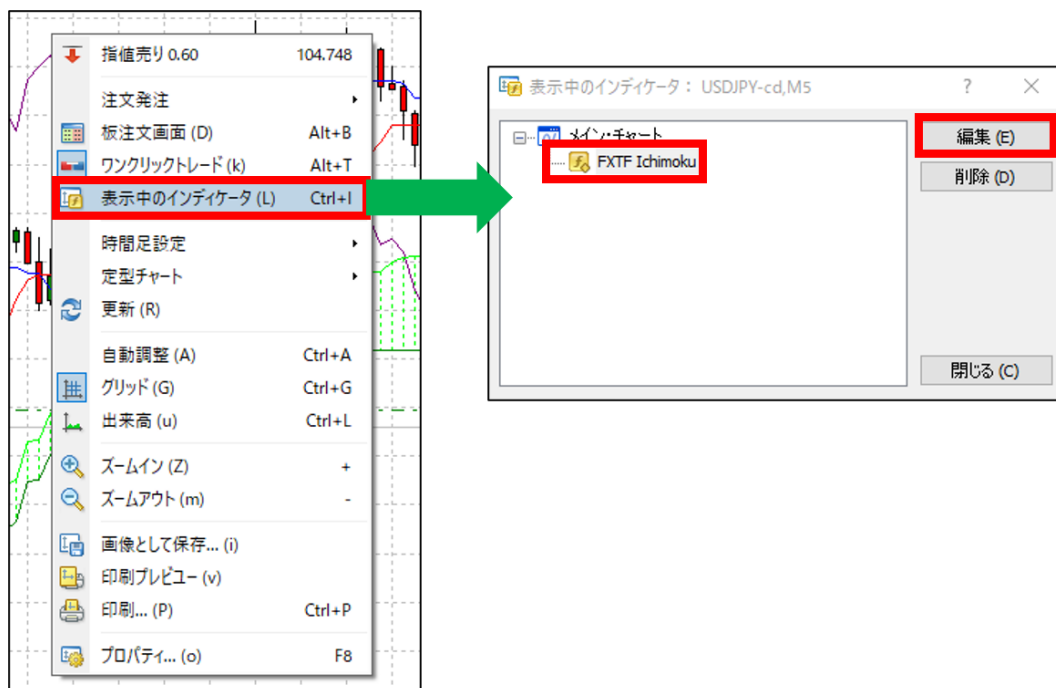
遅行スパンを先行させ現在の価格と比較しやすくする方法

「FXTF_ichimoku（一目均衡表）」は、遅行スパンの表示をパラメータで変更することができます。

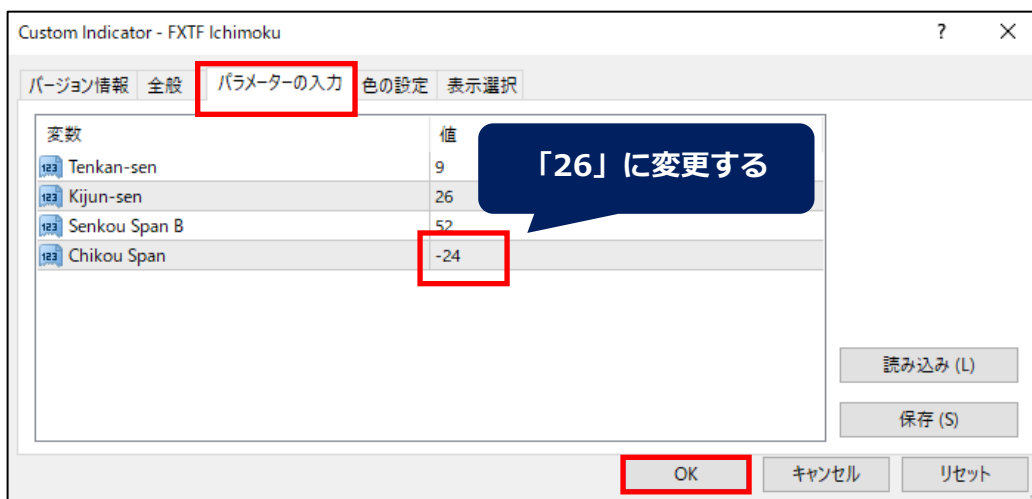
ここでは、遅行スパンを逆に26期間先行させる方法を紹介します。

※最新のローソク足を0とする場合は、25期間の先行

- ①チャート上の右クリックメニューから「表示中のインディケータ」をクリックします。
「FXTF_ichimoku」を選択して「編集」ボタンをクリックします。



- ②タブ「パラメーターの入力」から、Chikou Span (遅行スパン) のバリューを $-24 \Rightarrow 26$ に変更して、「OK」ボタンをクリックして閉じます。

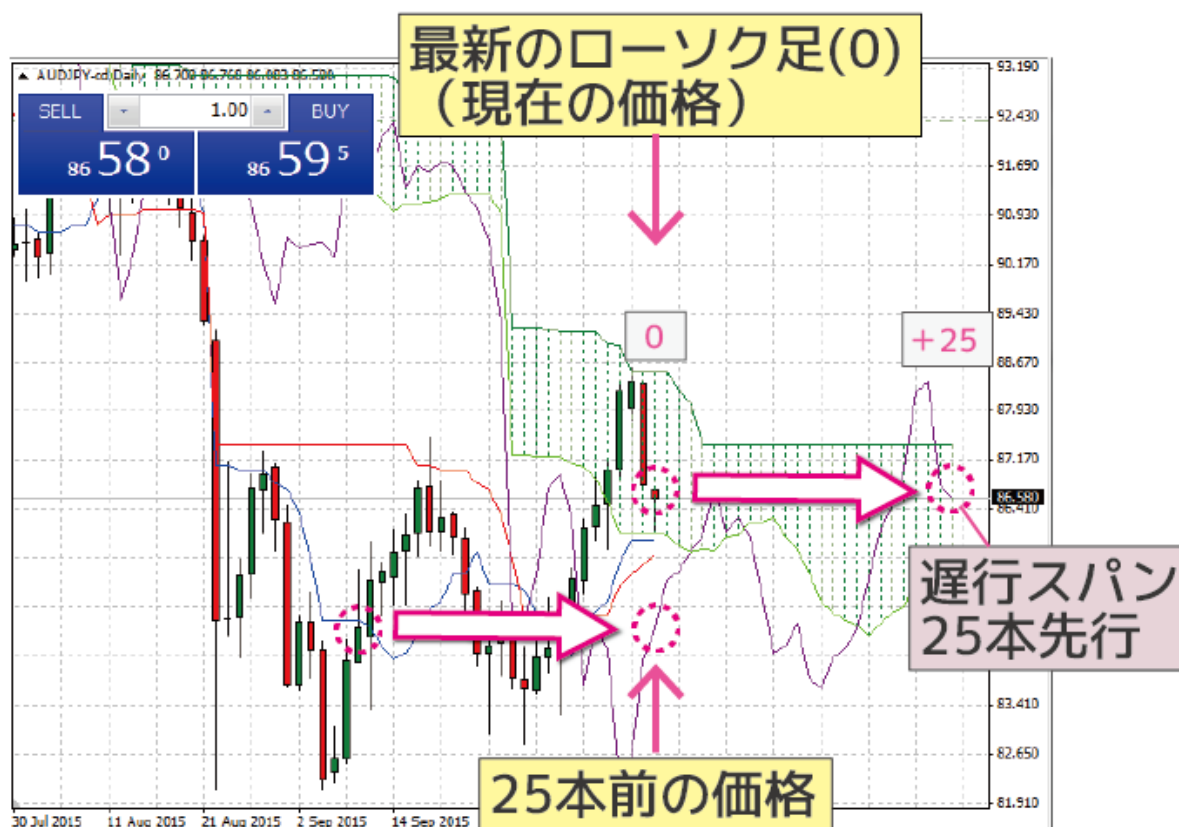


「FXTF_ichimoku」

▼表示例

遅行スパンは通常、現在の価格を過去にずらすことで、現在の価格と過去の価格を比較してトレンド判断などを行います。

この方法では、最新のローソク足を見ながら遅行スパンと比べることができ、現在の価格と過去の価格の比較がより簡単になります。



①遅行スパンを先行させる場合

遅行スパンを先行させたい期間（本数）分のバリューを設定してください。

例) 遅行スパンを21期間先行させるとき、バリューは21を設定します。

※最新のローソク足を0とするときは、20期間の先行のことです。

②通常の遅行スパンの場合

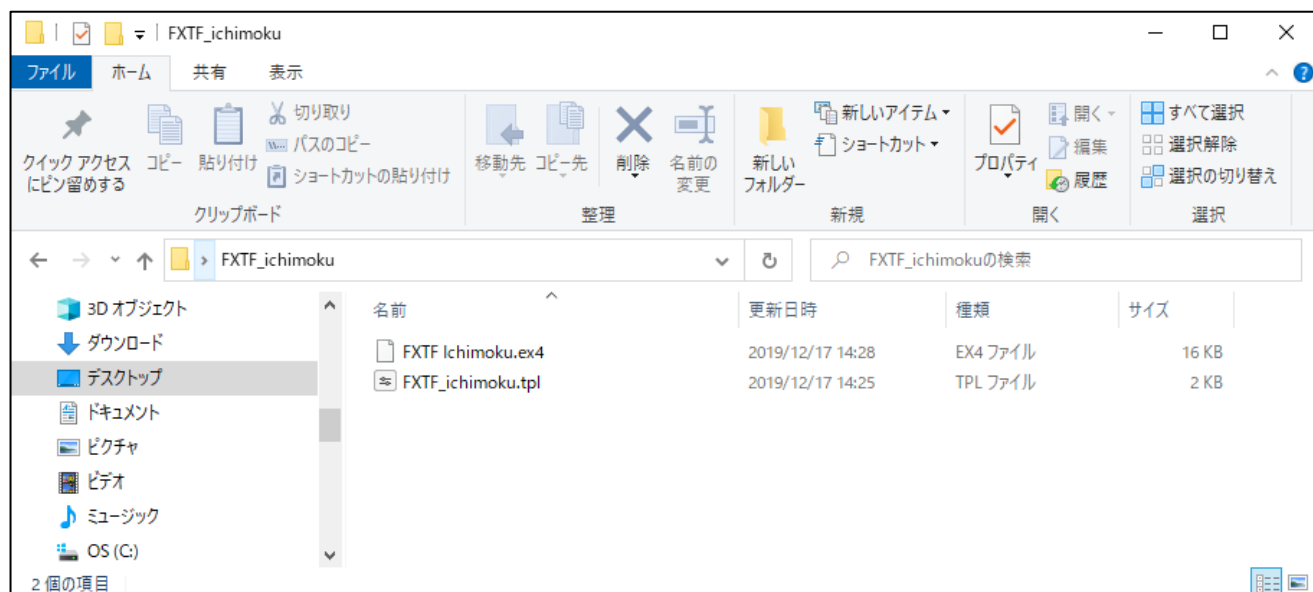
遅行スパンを過去にずらしたい期間（本数）から2を引いた数字にマイナスをつけたバリューを設定してください。

例) 遅行スパンを21期間過去にずらすとき、バリューは-19を設定します。

※最新のローソク足を0とするときは、20期間過去にずらすということです。

「FXTF Ichimoku」の導入方法

マイページから「FXTF_ichimoku.zip」をダウンロードします。
Zipファイルを解凍してフォルダを開くと以下のファイルが格納されています。



MT4 PCインストール版を起動して、「ファイル」より「データフォルダを開く」をクリックして、それぞれのファイルを各フォルダに格納してください。

※必ず2つ追加してください。定型チャートとインディケータは追加方法が異なります。

ファイル名	種類	格納場所
FXTF_ichimoku.tpl	定型チャート	「templates」
FXTF Ichimoku.ex4	インディケータ	「MQL4」 > 「Indicators」

免責事項

- ・当ツールは、お取引の参考となる情報の提供を目的とするもので、投資方針や時期選択などの最終決定はご自身で判断されますようお願いいたします。
- ・本サービスに基づいてお客様が被ったいかなるトラブルや損失・損害等において、当社および情報提供元は一切責任を負うものではありません。